

BAB I

PENDAHULUAN

1.1. LATAR BELAKANG

Berdasarkan Peraturan Menteri Dalam Negeri 86 Tahun 2017 tentang Tata Cara Perencanaan, Pengendalian dan Evaluasi Pembangunan Daerah, Tata Cara Evaluasi Rancangan Peraturan Daerah tentang Rencana Pembangunan Jangka Panjang Daerah dan Rencana Pembangunan Jangka Menengah Daerah, serta Tata Cara Perubahan Rencana Pembangunan Jangka Panjang Daerah, Rencana Pembangunan Jangka Menengah Daerah, dan Rencana Kerja Pemerintah Daerah. Perubahan Rencana Pembangunan Jangka Panjang Daerah, Rencana Pembangunan Jangka Menengah Daerah, dan Rencana Kerja Pemerintah Daerah bahwa Perencanaan pembangunan daerah adalah suatu proses untuk menentukan kebijakan masa depan, melalui urutan pilihan, yang melibatkan berbagai unsur pemangku kepentingan, guna pemanfaatan dan pengalokasian sumberdaya yang ada dalam jangka waktu tertentu di daerah. Renja Dinas Pemuda dan Olahraga Kabupaten Bantul memuat kebijakan program dan kegiatan pembangunan, baik yang dilaksanakan langsung oleh pemerintah daerah maupun yang ditempuh dengan mendorong partisipasi masyarakat

Undang-undang Nomor 20 Tahun 2003 tentang Sistem Pendidikan Nasional, penyelenggaraan pendidikan dilaksanakan secara demokratis dan berkeadilan serta tidak diskriminatif dengan menjunjung tinggi hak asasi manusia, nilai keagamaan, nilai kultural, dan kemajemukan bangsa dengan satu kesatuan yang sistemik dengan sistem terbuka dan multimakna. Selain itu dalam penyelenggaraan juga harus dalam suatu proses pembudayaan dan pemberdayaan peserta didik yang berlangsung sepanjang hayat dengan memberi keteladanan, membangun kemauan, dan mengembangkan kreativitas peserta didik dalam proses pembelajaran melalui mengembangkan budaya membaca, menulis, dan berhitung bagi segenap warga masyarakat memberdayakan semua komponen masyarakat melalui peran serta dalam penyelenggaraan dan pengendalian mutu layanan pendidikan.

Sesuai Undang-undang Nomor 3 Tahun 2005 tentang Sistem Keolahragaan Nasional, Sistem keolahragaan nasional adalah keseluruhan aspek keolahragaan yang saling terkait secara terencana, sistematis, terpadu, dan berkelanjutan sebagai satu kesatuan yang meliputi pengaturan, pendidikan, pelatihan, pengelolaan, pembinaan, pengembangan, dan pengawasan untuk mencapai tujuan keolahragaan nasional. Olahraga adalah segala kegiatan yang sistematis untuk mendorong, membina, serta mengembangkan potensi jasmani, rohani, dan sosial.

Guna menyelaraskan hal-hal tersebut di atas, maka perlu disusun Rencana Kerja (Renja), khususnya untuk tahun 2019.

a. Kegiatan dalam Penyusunan Rencana Kerja Dinas Pendidikan Pemuda dan Olahraga

Penyusunan Renja Dinas Pendidikan Pemuda dan Olahraga Kabupaten Bantul Tahun 2019 telah dimulai pada bulan Januari 2018 melalui berbagai tahapan sebagai berikut:

- 1) Evaluasi Program (kajian pencapaian kinerja Renstra) : proses ini dilaksanakan untuk mencermati kembali arah kebijakan yang telah ditetapkan yang merupakan derivat dari arah kebijakan sebagaimana ditetapkan dalam RPJMD. Tujuan dari kajian ini agar dalam perencanaan dan penganggaran tidak terlepas dari arah kebijakan yang telah ditetapkan baik di Dinas Pendidikan Pemuda dan Olahraga maupun Kabupaten Bantul. Kajian juga searah dengan target kebijakan yang telah ditetapkan Kementerian Kesehatan.
- 2) Kajian Kebijakan : Merupakan tahapan awal yang diarahkan untuk menilai arah dan implementasi kebijakan yang telah dilakukan. Instrumen yang digunakan beragam dari mulai laporan monitoring evaluasi, laporan kinerja, hasil indeks kepuasan masyarakat, perkembangan kebijakan dan lain sebagainya. Bahan yang dihasilkan akan dijadikan dasar bagi penyusunan di tahap selanjutnya.
- 3) Kajian isu terbaru dan perkembangan situasi kesehatan : proses ini bertujuan untuk menyelaraskan program-program yang akan dibangun agar senantiasa sesuai dengan kebutuhan yang ada namun juga tidak terlepas dari kebijakan yang telah ditetapkan.

Proses ini lebih banyak menyentuh kepada aspek teknis sampai dengan aspek manajerial terhadap perkembangan internal dan eksternal.

- 4) Koordinasi forum OPD : merupakan kegiatan lanjutan yang terbagi dalam dua tahap yaitu integrasi lintas sektoral di lingkungan pemerintah daerah Kabupaten Bantul dan integrasi dengan UPT PPD Kecamatan. Koordinasi dilakukan dalam bentuk rakor dengan bahan hasil musrenbang kecamatan.
- 5) Rakerda (Rapat Kerja Daerah) : bertujuan untuk memperoleh masukan sekaligus sebagai upaya mengintegrasikan rancangan kebijakan makro yang telah disusun dengan multistakeholder yang meliputi pusat, lintas sektoral (Institusi vertikal dan institusi horizontal), LSM, Masyarakat, Perguruan Tinggi, Organisasi Profesi, Swasta, dan lain sebagainya.
- 6) Musrenbang (Musyawarah Perencanaan Pembangunan) Kabupaten Bantul bertujuan untuk memperoleh masukan lebih lanjut khususnya dalam kesatuan rancangan perencanaan pembangunan di Kabupaten Bantul.
- 7) Penyusunan Renja merupakan tahapan lanjut untuk menterjemahkan hasil keputusan arah kebijakan tahunan ke dalam bentuk program dan kegiatan,

Kegiatan dalam penyusunan renja dimaksudkan untuk dapat meningkatkan kemampuan manajemen Dinas Pendidikan Pemuda dan Olahraga dalam menghasilkan produk perencanaan dan penganggaran yang tepat (waktu, prosedur serta aturan), sinkron (lintas program, lintas sektor, lintas kabupaten/kota dan pusat) dan selaras dengan arah kebijakan yang ditetapkan (Pusat dan DIY).

b. Hubungan Renja Dinas Pendidikan Pemuda dan Olahraga Kabupaten Bantul dengan Dokumen Perencanaan lainnya.

Penyusunan renja melalui tahapan yaitu sebagai berikut :

- 1) Penyusunan rancangan keputusan Kepala Daerah tentang pembentukan tim penyusun Renja Perangkat Daerah;
- 2) Orientasi mengenai Renja Perangkat Daerah;
- 3) Penyusunan agenda kerja tim penyusun Renja Perangkat Daerah; dan

- 4) Penyiapan data dan informasi perencanaan pembangunan Daerah berdasarkan SIPD

Renja merupakan dokumen perencanaan tahunan untuk suatu Organisasi Perangkat Daerah (OPD). Renja terkait dengan dokumen perencanaan yang ada di OPD dan Pemerintah Daerah. Keterkaitan Rencana Kerja (Renja) dengan Rencana Strategis (Renstra) Dinas Pendidikan Pemuda dan Olahraga Kabupaten Bantul. Renja Dinas Pendidikan Pemuda dan Olahraga Kabupaten Bantul merupakan dokumen perencanaan tahunan Dinas Pendidikan Pemuda dan Olahraga Kabupaten Bantul yang disusun sebagai derivasi Renstra dan memuat rencana kegiatan pembangunan tiap tahun yang dilengkapi dengan formulir kerangka anggaran.

1.2. LANDASAN HUKUM

Peraturan perundang-undangan yang menjadi landasan hukum penyusunan Rencana Kerja (Renja) Dinas Pendidikan Pemuda dan Olahraga Kabupaten Bantul Tahun 2019 ini adalah sebagai berikut:

- a. Undang-undang Nomor 25 Tahun 2004 tentang Sistem Perencanaan Pembangunan Nasional;
- b. Undang-Undang Republik Indonesia Nomor 23 Tahun 2014 tentang Pemerintahan Daerah sebagaimana telah diubah beberapa kali terakhir dengan Undang-Undang Republik Indonesia Nomor 9 Tahun 2015 tentang Perubahan Kedua Atas Undang-Undang Nomor 23 Tahun 2014;
- c. Peraturan Menteri Dalam Negeri Nomor 86 Tahun 2017 tentang Tata Cara Perencanaan, Pengendalian, dan Evaluasi Pembangunan Daerah, Tata Cara Evaluasi Rancangan Peraturan Daerah tentang Rencana Pembangunan Jangka Panjang Daerah dan Rencana Pembangunan Jangka Menengah Daerah, serta Tata Cara Perubahan Rencana Pembangunan Jangka Panjang Daerah, Rencana Pembangunan Jangka Menengah Daerah, dan Rencana Kerja Pemerintah Daerah;
- d. Peraturan Presiden Nomor 2 Tahun 2015 tentang Rencana Pembangunan Jangka Menengah Nasional Tahun 2015-2019;
- e. Peraturan Gubernur DIY Nomor 31 Tahun 2018 tentang Rencana Kerja Pemerintah Daerah (RKPD) DIY Tahun 2019.

- f. Peraturan Gubernur DIY Nomor ...*) Tahun 2018 tentang Rencana Kerja Perangkat Daerah DIY Tahun 2019.
- g. Peraturan Daerah Kabupaten Bantul Nomor 14 Tahun 2005 tentang Rencana Pembangunan Jangka Panjang Daerah Kabupaten Bantul Tahun 2006-2025 sebagaimana telah diubah dengan Peraturan Daerah Kabupaten Bantul Nomor 12 Tahun 2010;
- h. Peraturan Daerah Nomor 24 Tahun 2008 tentang Tata Cara Penyusunan Perencanaan Pembangunan Daerah dan Pelaksanaan Musyawarah Perencanaan Pembangunan Daerah;
- i. Peraturan Daerah Kabupaten Bantul Nomor 11 Tahun 2016 tentang Rencana Pembangunan Jangka Menengah Daerah Kabupaten Bantul Tahun 2016–2021sebagaimana telah diubah beberapa kali terakhir dengan Peraturan Daerah Kabupaten Bantul Nomor Tahun 2018;
- j. Peraturan Daerah Kabupaten Bantul Nomor 12 Tahun 2016 tentang Pembentukan dan Susunan Perangkat Daerah Kabupaten Bantul;
- k. Peraturan Bupati Bantul Nomor 108 Tahun 2016 tentang Kedudukan, Susunan Organisasi, Tugas dan Fungsi, Serta Tata Kerja Dinas Pendidikan Pemuda dan Olahraga Kabupaten Bantul.
- l. Peraturan Bupati Bantul Nomor 80 Tahun 2017 tentang Perubahan Rencana Pembangunan Jangka Menengah Daerah Tahun 2016-2021;
- m. Peraturan Bupati Bantul Nomor 75 Tahun 2018 tentang Rencana Kerja Pemerintah Daerah (RKPD) Kabupaten Bantul Tahun 2019.

1.3. MAKSUD DAN TUJUAN

Renja Dinas Pendidikan Pemuda dan Olahraga Kabupaten Bantul Tahun 2019 disusun dengan maksud sebagai acuan bagi Dinas Pendidikan Pemuda dan Olahraga Kabupaten Bantul dalam penyusunan RKA Dinas Pendidikan Pemuda dan Olahraga Kabupaten Bantul Tahun 2019. Adapun tujuan disusunnya Renja Dinas Pendidikan Pemuda dan Olahraga Kabupaten Bantul Tahun 2019 adalah menyesuaikan gambaran tentang kondisi umum dan permasalahan perangkat daerah dengan kondisi dan permasalahan terkini serta menyesuaikan rencana kerangka pendanaan perangkat daerah terhadap perubahan kemampuan keuangan daerah sehingga diperoleh dokumen perencanaan tahunan Dinas Pendidikan Pemuda dan Olahraga

Kabupaten Bantul Tahun 2019 yang akan dilaksanakan oleh Dinas Pendidikan Pemuda dan Olahraga Kabupaten Bantul Tahun Anggaran 2019 sesuai dengan tugas dan fungsinya;

1.4. SISTEMATIKA PENULISAN

Penyajian Renja Perangkat Daerah Tahun 2019 disusun menurut sistematika sebagai berikut :

BAB I. PENDAHULUAN

- 1.1. Latar Belakang
- 1.2. Landasan Hukum
- 1.3. Maksud dan Tujuan
- 1.4. Sistematika Penulisan

BAB II. HASIL EVALUASI RENJA PERANGKAT DAERAH TAHUN LALU

- 2.1. Evaluasi Pelaksanaan Renja Perangkat Daerah Tahun Lalu Dan Capaian Renstra Perangkat Daerah
- 2.2. Analisis Kinerja Pelayanan Perangkat Daerah
- 2.3. Isu-isu Penting Penyelenggaraan Tugas dan Fungsi Perangkat Daerah
- 2.4. Review Terhadap Rancangan Awal RKPD
- 2.5. Penelaahan Usulan Program dan Kegiatan Masyarakat

BAB III. TUJUAN DAN SASARAN PERANGKAT DAERAH

- 3.1. Telaahan terhadap Kebijakan Nasional
- 3.2. Tujuan dan Sasaran Renja Perangkat Daerah

BAB IV. RENCANA KERJA DAN PENDANAAN PERANGKAT DAERAH

BAB V. PENUTUP

BAB II

EVALUASI PELAKSANAAN RENCANA KERJA TAHUN 2017

2.1. EVALUASI HASIL PELAKSANAAN RENCANA KERJA DINAS PENDIDIKAN PEMUDA DAN OLAHRAGA TAHUN 2017

Pengukuran pencapaian sasaran pembangunan kesehatan diukur dengan menggunakan indikator-indikator pendidikan yang mengacu pada Indikator Kinerja Utama (IKU) dan indikator Standar Pelayanan Minimal (SPM) serta penggunaan anggaran.

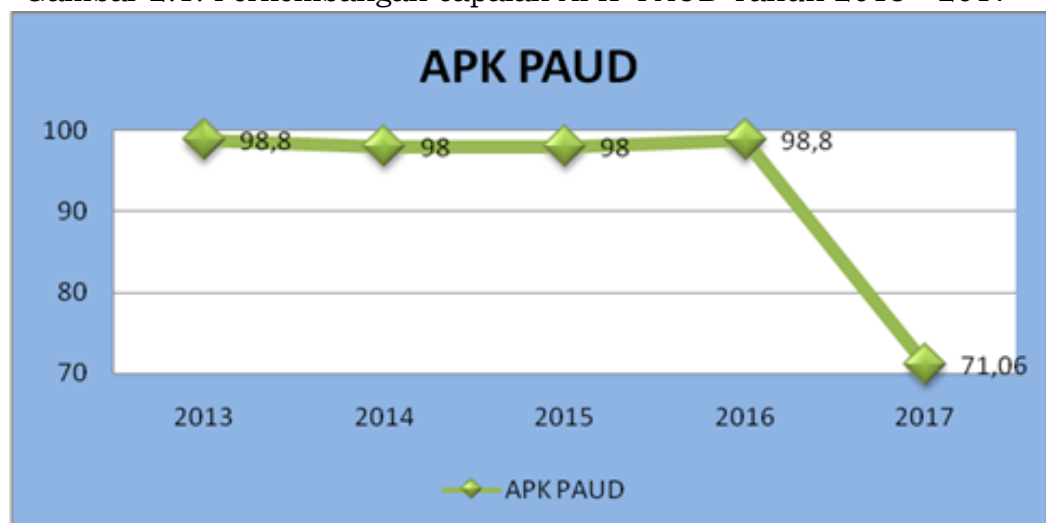
a. Pencapaian IKU Dinas Pendidikan Pemuda dan Olahraga

Indikator Kinerja Utama (IKU) Dinas Pendidikan Pemuda dan Olahraga Kabupaten Bantul ada 8 indikator, yaitu Angka Partisipasi Kasar PAUD, APK sekolah SD/ MI, SMP/ MTs, APM sekolah SD/ MI, SMP/MTs, Angka Melanjutkan SD/MI, SMP/MTs, Persentase Kelulusan SD/ MI, SMP/ MTs, Angka Putus Sekolah SD/MI, SMP/MTs, Persentase prestasi olahraga tingkat propinsi (POPDA/Pekan Olah Raga Pelajar) yang diikuti, Jumlah Pemuda Pelopor . Pencapaian IKU Dinas Pendidikan Pemuda dan Olahraga Tahun 2017 sebagai berikut:

1) Angka Partisipasi Kasar PAUD (APK PAUD)

Angka Partisipasi Kasar PAUD pada Tahun 2017 dengan target sebesar 98,75% terealisasi sebesar 71,06%.

Gambar 2.1. Perkembangan capaian APK PAUD Tahun 2013 - 2017



Sumber: Dinas Pendidikan Pemuda dan Olahraga Kabupaten Bantul, 2017

Berdasarkan hasil capaian pada indikator APK PAUD menunjukkan bahwa lembaga-lembaga penyelenggara pendidikan

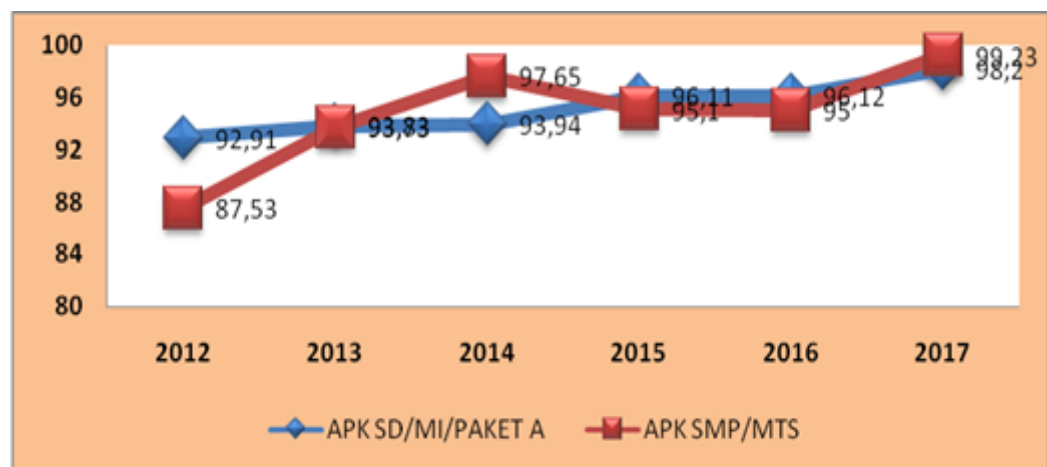
anak usia dini di Kabupaten Bantul telah menunjukkan kualitas dan kuantitasnya sehingga termasuk menjadi pilihan bagi para peserta didik khususnya bagi penduduk Kabupaten Bantul dan juga penduduk dari luar. Kebijakan untuk pendidikan anak usia dini diterapkan agar di seluruh pelosok dan penjuru wilayah Kabupaten Bantul dibentuk dan diselenggarakan pendidikan anak usia ini yang diprakarsai oleh tokoh masyarakat dan pemerintah desa setempat.

Semakin tinggi APK berarti makin banyak anak usia sekolah yang bersekolah di suatu daerah, atau makin banyak anak usia di luar kelompok usia sekolah tertentu bersekolah di tingkat pendidikan tertentu. Nilai APK bisa lebih besar dari 100% karena usia siswa di luar usia resmi sekolah, siswa berasal dari daerah lain, daerah perkotaan, atau daerah perbatasan.

2) APK sekolah SD/ MI dan SMP/ MTs

Pencapaian APK SD/MI pada tahun 2017 sebesar 98,20% dari target 96,15% sedangkan APK SMP/MTs menargetkan sebesar 95,15% terealisasi sebesar 99,23%. Perkembangan capaian APK SD/MI/Paket A dan SMP/MTs dari tahun 2012 sampai dengan 2017 dapat digambarkan sebagai berikut :

Gambar 2.2. Perkembangan capaian APK SD/MI/Paket A dan SMP/MTs Tahun 2012 - 2017



Sumber: Dinas Pendidikan Pemuda dan Olahraga Kabupaten Bantul, 2017

Angka Partisipasi Kasar (APK) SD/MI. Pada tahun 2017 menargetkan sebesar 96,15% terealisasi sebesar 98,20%, maka nilai capaian indikator sasaran ini sebesar 102,13% dengan kategori sangat berhasil. Jika dibanding dengan tahun 2016 Angka Partisipasi Kasar (APK) SD/MI terealisasi sebesar 96,12%, sehingga terjadi kenaikan sebesar 2,08% pada tahun 2017. Hal

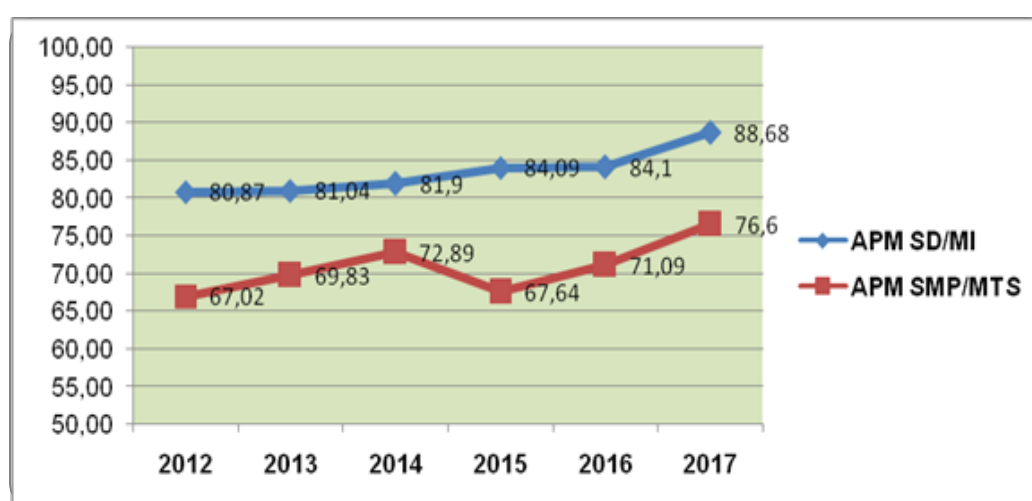
ini dikarenakan adanya komitmen dan kemauan orang tua untuk menyekolahkan anaknya di Bantul.

Angka Partisipasi Kasar (APK) SMP/Mts Pada tahun 2017 mentargetkan sebesar 95,15% terealisasi sebesar 99,23%, maka nilai capaian indikator sasaran ini sebesar 104,29% dengan kategori sangat berhasil. Jika dibanding dengan tahun 2016 Angka Partisipasi Kasar (APK) SMP/Mts terealisasi sebesar 95%, sehingga terjadi kenaikan sebesar 4,23% pada tahun 2017. Hal ini disebabkan tidak semua orang tua siswa menyekolahkan anaknya di Bantul dan dimungkinkan anak usia sekolah SMP ini sudah menduduki jenjang pendidikan yang lebih tinggi (SMA/SMK). Pengukuran indikator sasaran ini dengan maksud untuk mengetahui banyaknya anak yang bersekolah di suatu jenjang SMP/MTs. Semakin tinggi APK berarti semakin banyak anak usia sekolah yang bersekolah.

3) APM sekolah SD/ MI dan SMP/MTs

Pencapaian APM SD/MI pada tahun 2017 sebesar 88,68% dari target 84,20% sedangkan APM SMP/MTs menargetkan sebesar 67,70% terealisasi sebesar 76,60%. Perkembangan capaian APM SD/MI/Paket A dan SMP/MTs dari tahun 2012 sampai dengan 2017 dapat digambarkan sebagai berikut :

Gambar 2.3. Perkembangan capaian APM SD/MI dan SMP/MTs



Sumber: Dinas Pendidikan Pemuda dan Olahraga Kabupaten Bantul, 2017

Angka Partisipasi Murni (APM) SD/MI. Pada tahun 2017 mentargetkan sebesar 84,20% terealisasi sebesar 88,68%, maka nilai capaian indikator sasaran ini sebesar 105,32% dengan

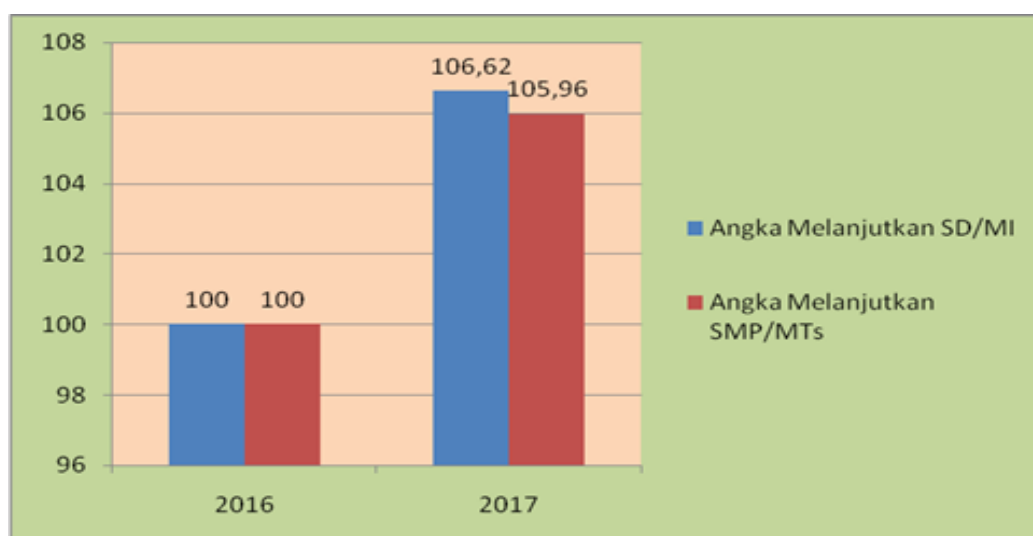
kategori sangat berhasil terjadi kenaikan sebesar 4,58 % pada tahun 2016.

Angka Partisipasi Murni (APM) SMP/Mts Pada tahun 2017 mentargetkan sebesar 67,70% terealisasi sebesar 76,60%, maka nilai capaian indikator sasaran ini sebesar 113,15% dengan kategori sangat berhasil. Jika dibanding dengan tahun 2016 Angka Partisipasi Murni (APM) SMP/Mts 71,09% , maka terjadi penurunan sebesar 5,51% pada tahun 2017. Hal ini disebabkan semua orang tua siswa menyekolahkan anaknya di bantu dan ingin kerja. Maksud dilaksanakan pengukuran indikator sasaran ini adalah untuk mengetahui banyaknya anak usia sekolah menengah yang bersekolah di suatu jenjang pendidikan yang sesuai di suatu daerah. Semakin tinggi APM berarti banyak anak usia sekolah yang bersekolah di suatu daerah pada tingkat pendidikan tertentu.

4) Angka Melanjutkan SD/MI dan SMP/MTs

Capaian Nilai Angka melanjutkan rata-rata SD/MI. Pada tahun 2017 mentargetkan sebesar 100% terealisasi sebesar 106,62 % dengan kategori sangat berhasil. Capaian Nilai Angka melanjutkan rata-rata SMP/MTs. Pada tahun 2017 mentargetkan sebesar 100% terealisasi sebesar 105,96% dengan kategori sangat berhasil.

Gambar 2.4. Perkembangan Capaian Nilai Angka melanjutkan rata-rata SD/MI/ dan SMP/MTs Tahun 2016 - 2017



Sumber: Dinas Pendidikan Pemuda dan Olahraga Kabupaten Bantul, 2017

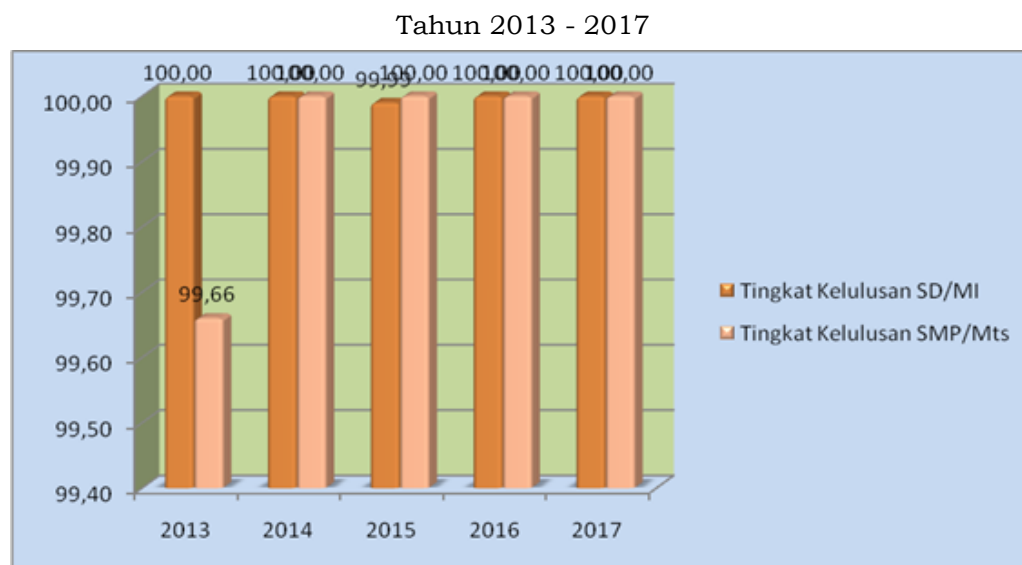
Nilai Angka melanjutkan rata-rata SD/MI. Pada tahun 2017 mentargetkan sebesar 100% terealisasi sebesar 106,62 %, maka nilai capaian indikator sasaran ini sebesar 106,62 % dengan kategori sangat berhasil. Jika dibanding dengan tahun 2016 Nilai Angka melanjutkan rata-rata SD/MI terjadi kenaikan sebesar 6,62 % pada tahun 2017.

Nilai Angka melanjutkan rata-rata SMP/MTs. Pada tahun 2017 mentargetkan sebesar 100% terealisasi sebesar 105,96%, maka nilai capaian indikator sasaran ini sebesar 105,96% dengan kategori sangat berhasil. Jika dibanding dengan tahun 2016 Nilai Angka melanjutkan rata-rata SMP/MTs 105,96% , maka terjadi kenaikan sebesar 5,96% pada tahun 2017.

5) Persentase Kelulusan SD/ MI dan SMP/ MTs

Pencapaian tingkat Kelulusan SD/ MI dan SMP/ MTs pada tahun 2016 ini mencapai 100% sesuai dengan trget yang diharapkan. Perkembangan capaian tingkat Kelulusan SD/ MI dan SMP/ MTs dari tahun 2013 sampai dengan 2017 dapat ditampilkan pada grafik sebagai berikut :

Gambar 2.5. Perkembangan Tingkat Kelulusan SD/MI dan SMP/MTs



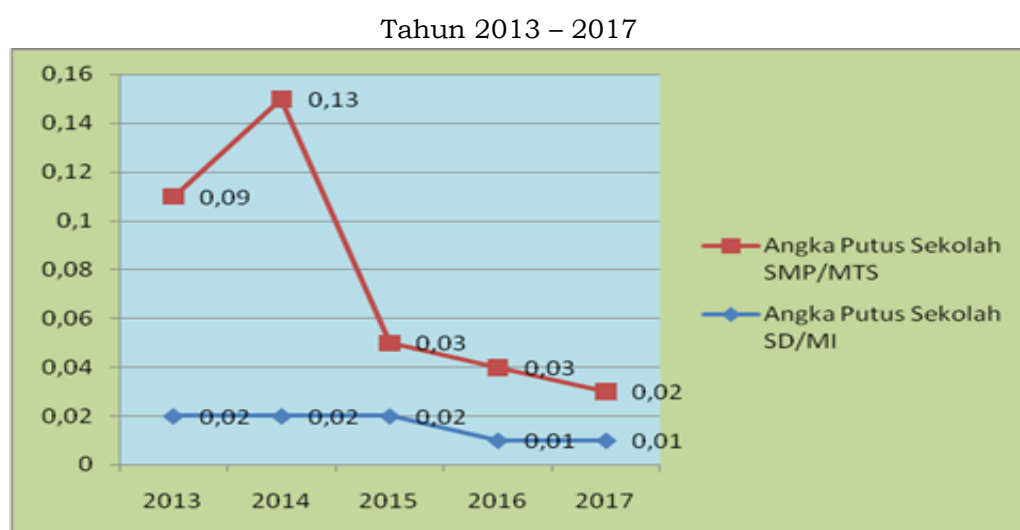
Sumber: Dinas Pendidikan Pemuda dan Olahraga Kabupaten Bantul, 2017

6) Angka Putus Sekolah SD/MI dan SMP/MTs

Angka Putus Sekolah SD/MI Pada tahun 2016 mentargetkan sebesar 0,02% terealisasi sebesar 0,01 %. Sedangkan Angka Putus Sekolah SMP/MTs pada tahun 2016 mentargetkan sebesar 0,06 % terealisasi sebesar 0,03 % dengan kategori sangat baik. Semakin menurun angka putus sekolah

Sekolah semakin besar jumlah penduduk yang berkesempatan mengenyam pendidikan. Angka Putus Sekolah SD/MI. Pada tahun 2017 mentargetkan sebesar 0,02% terealisasi sebesar 0,01 %, maka nilai capaian indikator sasaran ini sebesar 150 % dengan kategori sangat baik. Jika dibanding dengan tahun 2016 bahwa angka putus sekolah terealisasi 0.01 angka putus sekolah ditahun 2017 tidak ada perubahan. Angka Putus Sekolah SMP/MTs pada tahun 2017 mentargetkan sebesar 0,02% terealisasi sebesar 0,02 %, maka nilai capaian indikator sasaran ini sebesar 100 % dengan kategori sangat baik. Jika dibanding dengan tahun 2016 bahwa angka putus sekolah terealisasi 0.02 angka putus sekolah ditahun 2017 terjadi penurunan 0.01 %.

Gambar 2.6. Perkembangan Angka Putus Sekolah SD/MI dan SMP/MTs



Sumber: Dinas Pendidikan Pemuda dan Olahraga Kabupaten Bantul, 2017

7) Persentase prestasi olahraga tingkat propinsi (POPDA/Pekan Olah Raga Pelajar)

Target dan realisasi indikator kinerja dari sasaran ini adalah :

Tabel 2.1
Pencapaian Kinerja Sasaran Tahun 2017

Indikator Kinerja	Target	Realisasi	%	Kategori
Persentase prestasi olahraga tingkat propinsi yang diikuti	26	31.4	120.77	Sangat Berhasil

Di indikator ini , realisasi yang dilaksanakan melebihi target yaitu 128 % karena prestasi atlet olahraga kabupaten Bantul pada kompetisi tingkat DIY meraih juara II dengan perolehan 135

dari 430 medali emas yang diperebutkan. Pencapaian peringkat pada tahun 2017 Kabupaten Bantul dibanding dengan tahun 2016 terjadi penurunan satu peringkat. Hal ini diharapkan akan menjadi dorongan pencapaian prestasi yang lebih baik di masa mendatang.

8) Jumlah Pemuda Pelopor

Target dan realisasi indikator kinerja dari sasaran ini adalah :

Tabel 2.2
Pencapaian Kinerja Sasaran Tahun 2017

Indikator Kinerja	Target	Realisasi	%	Kategori
Jumlah pemuda pelopor pembangunan	4	5	125	Sangat Berhasil

Dari indikator yang terakhir, realisasi kinerjanya sudah sesuai target. Indikator jumlah pemuda pelopor pembangunan menunjukkan pencapaian yang sesuai target (125 %) karena prestasi lima orang pemuda pelopor kabupaten Bantul yang masuk seleksi tingkat propinsi. Hasil seleksi tingkat propinsi menghasilkan tiga orang peserta pemuda pelopor kabupaten Bantul lolos seleksi tingkat nasional. Di ajang pemilihan pemuda pelopor tingkat nasional dua orang menjadi **juara pertama** dan satu lainnya masuk 10 besar nasional. Hal ini diharapkan akan menjadi dorongan pencapaian prestasi yang lebih baik di masa mendatang.

b. Pencapaian Kinerja Standar Pelayanan Minimal (SPM)

Kinerja bidang Pendidikan ditandai dengan meningkatnya indikator SPM. Sebanyak 27 indikator dalam SPM, melingkupi 14 indikator yang menjadi tanggung jawab pemerintah daerah, 13 indikator yang menjadi tanggung jawab Satuan Pendidikan. Hasil capaian indikator SPM seperti terinci pada tabel berikut ini.

Tabel 2.3 Pencapaian Indikator SPM Bidang Pendidikan
di Kabupaten Bantul Tahun 2017

No	Jenis Pelayanan Dasar	Indikator SPM	KONDISI CAPAIAN SPM		
			Level	CAPAIAN SPM 2016	
				a/b*100 %	
I.	Pendidikan Dasar oleh Kab/Kota	1	Tersedia satuan pendidikan dalam jarak yang terjangkau dengan berjalan kaki yaitu maksimal 3 km untuk SD/MI dan 6 km untuk SMP/MTs dari kelompok permukiman permanen di daerah terpencil;	SD	100,00%
			MI	100,00%	
			SMP	100,00%	
			MTs	100,00%	
			Pembilang :Jumlah satuan pendidikan dalam jarak yang terjangkau dengan berjalan kaki yaitu maksimal 3 km untuk SD/MI dan 6 km untuk SMP/MTs		
			Penyebut :Jumlah SD, MI, SMP, Mts Di Kabupaten		
		2	Pembilang : Jumlah peserta didik dalam setiap rombongan belajar untuk SD/MI tidak melebihi 32 orang, dan untuk SMP/MTs tidak melebihi 36 orang. Untuk setiap rombongan belajar tersedia 1 (satu) ruang kelas yang dilengkapi dengan meja dan kursi yang cukup untuk peserta didik dan guru, serta papan tulis;	SD	76,18%
			MI	82,76%	
			SMP	94,32%	
			MTs	63,64%	
			Pembilang : Jumlah SD/MI yang Jumlah peserta Didik Tidak melebihi 32 Orang dan Jumlah SMP/Mts Yang tidak melebihi 36 Orang		
			Penyebut :Jumlah SD,MI,SMP Mts Di Kabupaten		
3	Pembilang Jumlah Di setiap SMP dan MTs tersedia ruang laboratorium IPA yang dilengkapi dengan meja dan kursi yang cukup untuk 36 peserta didik dan minimal satu set peralatan praktek IPA untuk demonstrasi dan eksperimen peserta didik;	SMP	22,73%		
		MTs	15,91%		
	Pembilang : Jumlah SMP dan MTs tersedia ruang laboratorium IPA yang dilengkapi dengan meja dan				

No	Jenis Pelayanan Dasar	Indikator SPM	KONDISI CAPAIAN SPM	
			Level	CAPAIAN SPM 2016
				a/b*100 %
		<p>kursi yang cukup untuk 36 peserta didik</p> <p>Penyebut : Jumlah SMP, Mts di Kabupaten</p>		
		<p>4 Di setiap SD/MI dan SMP/MTs tersedia satu ruang guru yang dilengkapi dengan meja dan kursi untuk setiap orang guru, kepala sekolah dan staf kependidikan lainnya; dan di setiap SMP/MTs tersedia ruang kepala sekolah yang terpisah dari ruang guru;</p> <p>Pembilang : Jumlah Di setiap SD/MI dan SMP/MTs tersedia satu ruang guru yang dilengkapi dengan meja dan kursi untuk setiap orang guru, kepala sekolah dan staf kependidikan lainnya; dan di setiap SMP/MTs tersedia ruang kepala sekolah yang terpisah dari ruang guru;</p> <p>Penyebut :Jumlah SD,MI,SMP, Mts Di Kabupaten</p>	<p>SD 79,50%</p> <p>MI 51,72%</p> <p>SMP 75,00%</p> <p>MTs 75,00%</p>	
		<p>5 Pembilang : Di setiap SD/MI tersedia 1 (satu) orang guru untuk setiap 32 peserta didik dan 6 (enam) orang guru untuk setiap satuan pendidikan, dan untuk daerah khusus 4 (empat) orang guru setiap satuan pendidikan;</p> <p>Pembilang : Jumlah setiap SD/MI tersedia 1 (satu) orang guru untuk setiap 32 peserta didik dan 6 (enam) orang guru untuk setiap satuan pendidikan, dan untuk daerah khusus 4 (empat) orang guru setiap satuan pendidikan</p> <p>Penyebut :Jumlah SD,MI Di Kabupaten</p>	<p>SD 99,17%</p> <p>MI 100,00%</p>	
		<p>6 Pembilang Di setiap SMP/MTs tersedia 1 (satu) orang guru untuk setiap mata pelajaran, dan untuk</p>	SMP	62,70%

No	Jenis Pelayanan Dasar	Indikator SPM	KONDISI CAPAIAN SPM	
			Level	CAPAIAN SPM 2016
				a/b*100 %
		daerah khusus tersedia satu orang guru untuk setiap rumpun mata pelajaran;	MTs	9,09%
		<p>Pembilang : Jumlah SMP/Mts TersediaSMP/MTs tersedia 1 (satu) orang guru untuk setiap mata pelajaran, dan untuk daerah khusus tersedia satu orang guru untuk setiap rumpun mata pelajaran;</p> <p>Penyebut :Jumlah SMP, Mts Di Kabupaten</p>		
		7 Di setiap SD/MI tersedia 2 (dua) orang guru yang memenuhi kualifikasi akademik S1 atau D-IV dan 2 (dua) orang guru yang telah memiliki sertifikat pendidik;	SD	97,92%
			MI	98,28%
		<p>Pembilang : Jumlah SD/MI tersedia 2 (dua) orang guru yang memenuhi kualifikasi akademik S1 atau D-IV dan 2 (dua) orang guru yang telah memiliki sertifikat pendidik</p> <p>Penyebut :Jumlah SD,MI Di Kabupaten</p>		
		8 Pembilang : Di setiap SMP/MTs tersedia guru dengan kualifikasi akademik S-1 atau D-IV sebanyak 70% dan separuh diantaranya (35% dari keseluruhan guru) telah memiliki sertifikat pendidik, untuk daerah khusus masing-masing sebanyak 40% dan 20%;	SMP	91,48%
			MTs	93,18%
		<p>Pembilang : Jumlah SMP/MTs tersedia guru dengan kualifikasi akademik S-1 atau D-IV sebanyak 70% dan separuh diantaranya (35% dari keseluruhan guru) telah memiliki sertifikat pendidik, untuk daerah khusus masing-masing sebanyak 40% dan 20%;</p> <p>Penyebut :Jumlah SMP, Mts Di</p>		

No	Jenis Pelayanan Dasar	Indikator SPM	KONDISI CAPAIAN SPM	
			Level	CAPAIAN SPM 2016
				a/b*100 %
		Kabupaten		
9		Pembilang : Di setiap SMP/MTs tersedia guru dengan kualifikasi akademik S-1 atau D-IV dan telah memiliki sertifikat pendidik masing-masing satu orang untuk mata pelajaran Matematika, IPA, Bahasa Indonesia, dan Bahasa Inggris;	SMP	58,62%
			MTs	50,00%
		Pembilang : Jumlah SMP/MTs tersedia guru dengan kualifikasi akademik S-1 atau D-IV dan telah memiliki sertifikat pendidik masing-masing satu orang untuk mata pelajaran Matematika, IPA, Bahasa Indonesia, dan Bahasa Inggris;		
		Penyebut :Jumlah SMP, Mts Di Kabupaten		
10		Di setiap Kabupaten/Kota semua kepala SD/MI berkualifikasi akademik S-1 atau D-IV dan telah memiliki sertifikat pendidik;	SD	88,92%
			MI	89,66%
		Pembilang : Jumlah SD/MI yang Kepala Sekolah berkualifikasi akademik S-1 atau D-IV dan telah memiliki sertifikat pendidik		
		Penyebut : Jumlah SD/MI di Kabupaten/Kota		
11		Di setiap kab/kota semua kepala SMP/MTs berkualifikasi akademik S-1 atau D-IV dan telah memiliki sertifikat pendidik;	SMP	81,82%
			MTs	86,36%
		Pembilang : Jumlah SMP/MTs yang memilki Kepala SMP/Mtsberkualifikasi akademik S-1 atau D-IV dan telah memiliki sertifikat pendidik;		
		Penyebut :Jumlah SMP, Mts Di Kabupaten		
12		Di setiap kab/kota semua pengawas sekolah dan madrasah memiliki kualifikasi akademik S-1 atau D-IV	SD	100,00%
			MI	100,00%

No	Jenis Pelayanan Dasar	Indikator SPM	KONDISI CAPAIAN SPM	
			Level	CAPAIAN SPM 2016
				a/b*100 %
		dan telah memiliki sertifikat Pendidik;	SMP	100,00%
			MTs	100,00%
		Pembilang : Jumlah pengawas sekolah dan madrasah memiliki kualifikasi akademik S-1 atau D-IV dan telah memiliki sertifikat Pendidik		
		Penyebut : Jumlah pengawas Sekolah Dasar , Mts SMP dan Mts di Kabupaten		
		13 Pemerintah kab/kota memiliki rencana dan melaksanakan kegiatan untuk membantu satuan pendidikan dalam mengembangkan kurikulum dan proses pembelajaran yang efektif;	SD	100,00%
			MI	100,00%
			SMP	100,00%
			MTs	100,00%
		Pembilang : Jumlah SD,MI, SMP,Mts yang memiliki rencana dan melaksanakan kegiatan untuk membantu satuan pendidikan dalam mengembangkan kurikulum dan proses pembelajaran yang efektif		
		Penyebut : Jumlah SD,MI,SMP,Mts Di Kab/Kota		
		14 Kunjungan pengawas ke satuan pendidikan dilakukan satu kali setiap bulan dan setiap kunjungan dilakukan selama 3 jam untuk melakukan supervisi dan pembinaan;	SD	82,40%
			MI	65,52%
			SMP	80,68%
			MTs	50,00%
		Pembilang : Jumlah Kunjungan pengawas ke satuan pendidikan dilakukan satu kali setiap bulan dan setiap kunjungan dilakukan selama 3 jam untuk melakukan supervisi dan pembinaan		
		Penyebut : Jumlah Kunjungan pengawas ke satuan pendidikan dilakukan satu kali setiap bulan		

No	Jenis Pelayanan Dasar	Indikator SPM	KONDISI CAPAIAN SPM		
			Level	CAPAIAN SPM 2016	
				a/b*100 %	
II	Pendidikan dasar oleh satuan pendidikan	15	Setiap SD/MI menyediakan buku teks yang sudah ditetapkan kelayakannya oleh Pemerintah mencakup mata pelajaran Bahasa Indonesia, Matematika, IPA, dan IPS dengan perbandingan satu set untuk setiap peserta didik;	SD	66,91%
				MI	41,38%
			Pembilang : Jumlah SD/MI menyediakan buku teks yang sudah ditetapkan kelayakannya oleh Pemerintah mencakup mata pelajaran Bahasa Indonesia, Matematika, IPA, dan IPS dengan perbandingan satu set untuk setiap peserta didik;		
			Penyebut : Jumlah SD/MI di Kabupaten/Kota		
		16	Setiap SMP/MTs menyediakan buku teks yang sudah ditetapkan kelayakannya oleh Pemerintah mencakup semua mata pelajaran dengan perbandingan satu set untuk setiap peserta didik;	SMP	36,37%
				MTs	15,46%
		Pembilang : Jumlah SMP/MTs menyediakan buku teks yang sudah ditetapkan kelayakannya oleh Pemerintah mencakup semua mata pelajaran dengan perbandingan satu set untuk setiap peserta didik;			
		Penyebut : Jumlah SMP/Mts di Kab/Kota			
		17	Setiap SD/MI menyediakan satu set peraga IPA dan bahan yang terdiri dari model kerangka manusia, model tubuh manusia, bola dunia (globe), contoh peralatan optik, kit IPA untuk eksperimen dasar, dan poster/carta IPA;	SD	53,46%
				MI	31,30%
			Pembilang : Jumlah SD/MI menyediakan satu set peraga IPA dan bahan yang terdiri dari model kerangka manusia, model tubuh manusia, bola dunia (globe), contoh peralatan optik, kit IPA untuk		

No	Jenis Pelayanan Dasar	Indikator SPM	KONDISI CAPAIAN SPM	
			Level	CAPAIAN SPM 2016
				a/b*100 %
		eksperimen dasar, dan poster/carta IPA; Penyebut : Jumlah SD/MI di Kabupaten/Kota		
18		Setiap SD/MI memiliki 100 judul buku pengayaan dan 10 buku referensi,dan setiap SMP/MTs memiliki 200 judul buku pengayaan dan 20 buku referensi; Pembilang : Jumlah SD/MI memiliki 100 judul buku pengayaan dan 10 buku referensi,dan setiap SMP/MTs memiliki 200 judul buku pengayaan dan 20 buku referensi; Penyebut : Jumlah SD/MI/SMP/Mts di Kab/Kota	SD MI SMP MTs	79,55% 72,40% 79,55% 36,36%
19		Setiap guru tetap bekerja 37,5 jam per minggu di satuan pendidikan, termasuk merencanakan pembelajaran, melaksanakan pembelajaran, menilai hasil pembelajaran, membimbing atau melatih peserta didik, dan melaksanakan tugas tambahan; Pembilang : Jumlah Guru Tetap di SD,MI,SMP,Mts yang bekerja 37,5 jam per minggu di satuan pendidikan, termasuk merencanakan pembelajaran, melaksanakan pembelajaran, menilai hasil pembelajaran, membimbing atau melatih peserta didik, dan melaksanakan tugas tambahan; Penyebut : Jumlah Total Guru Tetap SD,MI,SMP,Mts Di Kab/Kota	SD MI SMP MTs	93,35% 57,39% 62,50% 36, 36%
20		Satuan pendidikan menyelenggarakan proses pembelajaran selama 34 minggu per tahun dengan kegiatan tatap muka sebagai berikut : a) Kelas I – II : 18 jam per minggu; b)	SD MI SMP	100,00% 100,00% 100,00%

No	Jenis Pelayanan Dasar	Indikator SPM	KONDISI CAPAIAN SPM	
			Level	CAPAIAN SPM 2016
				a/b*100 %
		<p>Kelas III : 24 jam per minggu; c) Kelas IV - VI : 27 jam per minggu atau d) Kelas VII - IX : 27 jam per minggu;</p> <p>Pembilang :Jumlah satuan Pendidikan SD,MI, SMP Mts yang menyelenggarakan proses pembelajaran selama 34 minggu per tahun dengan kegiatan tatap muka</p> <p>Penyebut : Jumlah Total satuan pendidikan di Kab/Kota</p>	MTs	100,00%
		<p>21 Satuan pendidikan menerapkan kurikulum tingkat satuan pendidikan (KTSP) sesuai ketentuan yang berlaku;</p> <p>Pembilang : Jumlah Satuan Pendidikan menerapkan kurikulum tingkat satuan pendidikan (KTSP) sesuai ketentuan yang berlaku;</p> <p>Penyebut : Jumlah Total satuan pendidikan di Kab/Kota</p>	<p>SD</p> <p>MI</p> <p>SMP</p> <p>MTs</p>	<p>100,00%</p> <p>100,00%</p> <p>100,00%</p> <p>90,91%</p>
		<p>22 Setiap guru menerapkan rencana pelaksanaan pembelajaran (RPP) yang disusun berdasarkan silabus untuk setiap mata pelajaran yang diampunya;</p> <p>Pembilang : Jumlah guru di Kabupaten yang menerapkan rencana pelaksanaan pembelajaran (RPP) yang disusun berdasarkan silabus untuk setiap mata pelajaran yang diampunya;</p> <p>Penyebut : Total Jumlah Guru di Kabupaten/Kota</p>	<p>SD</p> <p>MI</p> <p>SMP</p> <p>MTs</p>	<p>97,73%</p> <p>96,21%</p> <p>87,39%</p> <p>85,91%</p>
		<p>23 Setiap guru mengembangkan dan menerapkan program penilaian untuk membantu meningkatkan kemampuan belajar peserta didik;</p>	<p>SD</p> <p>MI</p> <p>SMP</p>	<p>98,44%</p> <p>96,21%</p> <p>87,50%</p>

No	Jenis Pelayanan Dasar	Indikator SPM	KONDISI CAPAIAN SPM	
			Level	CAPAIAN SPM 2016
				a/b*100 %
			MTs	86,36%
		<p>Pembilang : Jumlah guru di Kabupaten mengembangkan dan menerapkan program penilaian untuk membantu meningkatkan kemampuan belajar peserta didik;</p> <p>Penyebut :Total Jumlah Guru di Kabupaten/Kota</p>		
		24 Kepala sekolah melakukan supervisi kelas dan memberikan umpan balik kepada guru dua kali dalam setiap semester;	SD	96,12%
			MI	86,21%
			SMP	77,27%
			MTs	77,27%
		<p>Pembilang : Jumlah Kepala Sekolah melakukan supervisi kelas dan memberikan umpan balik kepada guru dua kali dalam setiap semester</p> <p>Penyebut: Jumlah Total Kepala Sekolah di Kab/Kota</p>		
		25 Setiap guru menyampaikan laporan hasil evaluasi mata pelajaran serta hasil penilaian setiap peserta didik kepada kepala sekolah pada akhir semester dalam bentuk laporan hasil prestasi belajar peserta didik;	SD	98,40%
			MI	96,21%
			SMP	93,98%
			MTs	92,96%
		<p>Pembilang : Jumlah guru menyampaikan laporan hasil evaluasi mata pelajaran serta hasil penilaian setiap peserta didik kepada kepala sekolah pada akhir semester dalam bentuk laporan hasil prestasi belajar peserta didik;</p> <p>Penyebut : Jumlah guru di Kab/Kota</p>		
		26 Kepala sekolah atau madrasah menyampaikan laporan hasil ulangan akhir semester (UAS) dan Ulangan Kenaikan Kelas (UKK) serta ujian akhir (US/UN) kepada orang	SD	94,32%
			MI	89,66%

No	Jenis Pelayanan Dasar	Indikator SPM	KONDISI CAPAIAN SPM	
			Level	CAPAIAN SPM 2016
				a/b*100 %
		tua peserta didik dan menyampaikan rekapitulasinya kepada Dinas Pendidikan Kabupaten/Kota atau Kantor Kementerian Agama di kabupaten/kota pada setiap akhir semester;	SMP	86,36%
			MTs	84,09%
		Pembilang : Jumlah Kepala sekolah atau madrasah menyampaikan laporan hasil ulangan akhir semester (UAS) dan Ulangan Kenaikan Kelas (UKK) serta ujian akhir (US/UN) kepada orang tua peserta didik dan menyampaikan rekapitulasinya kepada Dinas Pendidikan Kabupaten/Kota atau Kantor Kementerian Agama di kabupaten/kota pada setiap akhir semester;		
		Penyebut : Jumlah Kepala Sekolah Di Kab/Kota		
		27 Setiap satuan pendidikan menerapkan prinsip-prinsip manajemen berbasis sekolah (MBS)	SD	96,40%
			MI	94,25%
			SMP	93,18%
			MTs	89,39%
		Pembilang : satuan pendidikan menerapkan prinsip-prinsip manajemen berbasis sekolah (MBS)		
		Penyebut : Jumlah satuan pendidikan di Kab/Kota		

Sumber: Dinas Pendidikan Pemuda dan Olahraga Kabupaten Bantul, 2016

c. Pencapaian Kinerja Program dan Kegiatan Dinas Pendidikan Pemuda dan Olahraga Tahun 2017

Evaluasi hasil pelaksanaan renja Dinas Pendidikan Pemuda dan Olahraga Tahun 2017 secara keseluruhan diperlihatkan pada tabel berikut ini :

Tabel 2.4. Rekapitulasi Evaluasi Hasil Pelaksanaan Renja Dinas Pendidikan Pemuda dan Olahraga dan Pencapaian Renstra Dinas Pendidikan Pemuda dan Olahraga s.d Tahun 2018

No	Program/ Kegiatan	Indikator Kinerja Program (outcome)/ Kegiatan (output)	Satuan	Realisasi Capaian Kinerja Renstra Perangkat Daerah sampai dengan Renja Perangkat Daerah Tahun 2017		Target Kinerja dan Anggaran Renja Perangkat Daerah Tahun 2018			Realisasi Kinerja Pada Triwulan					Realisasi Capaian Kinerja dan Anggaran Renja Perangkat Daerah yang dievaluasi		Tingkat Capaian Kinerja dan Realisasi Anggaran Renja PD Tahun 2017 (%)		unit Perangkat Daerah Penanggung Jawab
									I	II		s.d III						
1	3	4		6		7			8	9		10		12		X = 12/7 x 100%		15
				K	Rp	K	K	Rp	Rp	K	Rp	K	Rp	K	Rp	K	Rp	
								126.590.195.231						0	0	-	0,00%	
	Program Pelayanan Administrasi Perkantoran	Capaian nilai AKIP	persen	92,57	1.502.291.064	82 persen	82	3.016.123.012	238.819.335	773.780.774,00	1.558.283.820,00	0	1558283820	0,00%	51,67%			
	Penyediaan Jasa, Peralatan, dan Perlengkapan Perkantoran							2.005.851.757	142.480.035	471.098.874,00	975.169.382	0	975169382	-	48,62%			
		jumlah sewa lahan	paket	8		2 paket	2					0	0	0,00%	-			
		jumlah rekening	bulan	12		12 bulan	12			3,0	9	9	0	75,00%	-			
		jumlah kendaraan	unit	85		97 unit	97					0	0	0,00%	-			
		jumlah pengelola keuangan dan BMD	orang	360		69 orang	69					0	0	0,00%	-			
		jumlah bahan dan peralatan	paket			18 paket	18			8,0	14	14	0	77,78%	-			

No	Program/ Kegiatan	Indikator Kinerja Program (outcome)/ Kegiatan (output)	Satuan	Realisasi Capaian Kinerja Renstra Perangkat Daerah sampai dengan Renja Perangkat Daerah Tahun 2017	Target Kinerja dan Anggaran Renja Perangkat Daerah Tahun 2018			Realisasi Kinerja Pada Triwulan						Realisasi Capaian Kinerja dan Anggaran Renja Perangkat Daerah yang dievaluasi		Tingkat Capaian Kinerja dan Realisasi Anggaran Renja PD Tahun 2017 (%)		unit Perangkat Daerah Penanggung Jawab		
					7			8	9		10		12		X = 12/7 x 100%					
1	3	4		6		7			8	9		10		12		X = 12/7 x 100%		15		
				K	Rp	K	K	Rp	Rp	K	Rp	K	Rp	K	Rp	K	Rp			
		jumlah jasa servis	paket	12		18 paket	18		Rp	8,0		14		K	Rp	14	0	77,78%	-	
		jumlah materai dan benda pos	paket			18 paket	18			10,0		12		12		0	66,67%	-		
		jumlah ATK	buah			1,900 buah	1900			950,0		1400		1400		0	73,68%	-		
		jumlah barang cetakan	paket	12		18 paket	18			8,0		14		14		0	77,78%	-		
		jumlah komponen instalasi listrik	paket	21		18 paket	18			8,0		14		14		0	77,78%	-		
		jumlah bendera, plakat, piagam dan cinderamata	paket	17		18 paket	18			8,0		14		14		0	77,78%	-		
		jumlah bahan bacaan dan perundang-undangan	paket	12		18 paket	18			8,0		14		14		0	77,78%	-		
		jumlah jasa kebersihan kantor	paket	588		12 paket	12			6,0		9		9		0	75,00%	-		
	Penyediaan Rapat-rapat, Koordinasi dan Konsultasi				582.676.405			477.975.755	19.389.300		128.031.900,00		213.064.438	0	213064438	-	44,58%			

No	Program/ Kegiatan	Indikator Kinerja Program (outcome)/ Kegiatan (output)	Satuan	Realisasi Capaian Kinerja Renstra Perangkat Daerah sampai dengan Renja Perangkat Daerah Tahun 2017	Target Kinerja dan Anggaran Renja Perangkat Daerah Tahun 2018			Realisasi Kinerja Pada Triwulan					Realisasi Capaian Kinerja dan Anggaran Renja Perangkat Daerah yang dievaluasi		Tingkat Capaian Kinerja dan Realisasi Anggaran Renja PDTahun 2017 (%)		unit Perangkat Daerah Penanggung Jawab	
					7			8	9		10		12		X = 12/7 x 100%			
1	3	4		6		7			8	9		10		12		X = 12/7 x 100%		15
				K	Rp	K	K	Rp	Rp	K	Rp	K	Rp	K	Rp	K	Rp	
		jumlah paket makan minum untuk Kegiatan Dinas dan UPT	orang	12		15320 orang	15320			7.660,0		11490		11490	0	75,00%	-	
		jumlah perjalanan dinas luar daerah untuk dinas dan upt	orang	249		130 orang	130			65,0		90		90	0	69,23%	-	
		jumlah biaya perjalanan dinas dalam daerah untuk dinas dan upt	orang	93		345 orang	345			125,0		168		168	0	48,70%	-	
	Penyediaan Jasa Pengelola Pelayanan Perkantoran				356.360.000			532.295.500	76.950.000		174.650.000,00		370.050.000	0	370050000	-	69,52%	
		jumlah jasa pelayanan kantor dan stadion (29 orang)	bulan	231		12 bulan	12			3,0		9		9	0	75,00%	-	
														0	0	-	-	
	Program Peningkatan Sarana dan Prasarana Aparatur	Cakupan pemenuhan sarana dan prasarana aparatur	persen	95,53	1.049.841.947	98 persen	98	1.673.176.536	31.656.034		190.064.275,00		407.319.664,00	0	407319664	0,00%	24,34%	
	Pengadaan barang bercorak kesenian	jumlah gamelan	set	5	203.780.000	4 set	4	286.787.500		-	-	0		0	0	0,00%	0,00%	

No	Program/ Kegiatan	Indikator Kinerja Program (outcome)/ Kegiatan (output)	Satuan	Realisasi Capaian Kinerja Renstra Perangkat Daerah sampai dengan Renja Perangkat Daerah Tahun 2017		Target Kinerja dan Anggaran Renja Perangkat Daerah Tahun 2018			Realisasi Kinerja Pada Triwulan						Realisasi Capaian Kinerja dan Anggaran Renja Perangkat Daerah yang dievaluasi		Tingkat Capaian Kinerja dan Realisasi Anggaran Renja PDTahun 2017 (%)		unit Perangkat Daerah Penanggung Jawab
									I	II		s.d III							
1	3	4		6		7			8	9		10		12		X = 12/7 x 100%		15	
				K	Rp	K	K	Rp	Rp	K	Rp	K	Rp	K	Rp	K	Rp		
	Rehabilitasi sedang/berat gedung kantor	jumlah gedung	gedung		-	2 gedung	2	666.244.040		-	29.711.000,00	1	35.011.000	1	35011000	50,00%	5,25%		
	Pengadaan Peralatan dan Perlengkapan	jumlah perlengkapan	paket	8	558.227.500	22 paket	22	180.625.000		10,0	44.789.800,00	22	166.177.625	22	166177625	100,00%	92,00%		
	Pemeliharaan Rumah dan Gedung Kantor	jumlah gedung	paket	22	54.898.000	6 paket	6	265.000.000	2.800.000	2,0	27.512.400,00	3	49.711.100	3	49711100	50,00%	18,76%		
	Pemeliharaan Kendaraan Dinas/Operasional	Jumlah kendaraan (6 mobil, 91 sepeda motor)	unit	80	228.686.447	97 unit	97	274.519.996	28.856.034	4,0	88.051.075,00	32	156.419.939	32	156419939	32,99%	56,98%		
	Pemeliharaan Peralatan dan Perlengkapan	jumlah paket pemeliharaan perangkat perkantoran	tahun	1	4.250.000				5.500.000	1,0	5.500.000,00			0	0	-	-		
														0	0	-	-		
	Program Peningkatan Kapasitas Sumber Daya Aparatur	Cakupan peningkatan kapasitas sumberdaya aparatur		91,67	599.439.000	100 persen	100	921.619.150	149.500.000		406.162.000,00		543.890.100	0	543890100	0,00%	59,01%		
	Pendidikan, Pelatihan, Sosialisasi, Bimtek dan peningkatan Kapasitas Aparatur	jumlah kegiatan peningkatan kapasitas	paket	4	599.439.000	5 paket	5	921.619.150	149.500.000	2,0	406.162.000,00	3	543.890.100	3	543890100	60,00%	59,01%		
														0	0	-	-		

No	Program/ Kegiatan	Indikator Kinerja Program (outcome)/ Kegiatan (output)	Satuan	Realisasi Capaian Kinerja Renstra Perangkat Daerah sampai dengan Renja Perangkat Daerah Tahun 2017	Target Kinerja dan Anggaran Renja Perangkat Daerah Tahun 2018			Realisasi Kinerja Pada Triwulan						Realisasi Capaian Kinerja dan Anggaran Renja Perangkat Daerah yang dievaluasi		Tingkat Capaian Kinerja dan Realisasi Anggaran Renja PDTahun 2017 (%)		unit Perangkat Daerah Penanggung Jawab
					6		7			8	9		10		12		X = 12/7 x 100%	
				K	Rp	K	K	Rp	Rp	K	Rp	K	Rp	K	Rp	K	Rp	
1	3	4																
	Program peningkatan pengembangan sistem pelaporan capaian kinerja dan keuangan	Capaian Nilai Evaluasi Kinerja	persen		562.681.000	80 persen	80	689.384.100	-		42.588.500,00		282.907.550,00	0	282907550	0,00%	41,04%	
	Penyusunan laporan capaian kinerja dan ikhtisar realisasi kinerja SKPD	jumlah dokumen	dokumen		3 110.750.000	5 dokumen	5	53.350.100	-	4,0	23.196.000,00		4 39.150.050	4	39150050	80,00%	73,38%	
	Penyusunan laporan capaian kinerja, keuangan, barang, kepegawaian dan ketatausahaan	jumlah laporan keuangan, barang, kepegawaian dan ketatausahaan Dikpora, UPT PP Kecamatan dan sekolah	dokumen		36 451.931.000	18 dokumen	18	636.034.000	-	3,0	19.392.500,00		9 243.757.500	9	243757500	50,00%	38,32%	
													0	0	-	-		
	Program Pendidikan Anak Usia Dini	Persentase lembaga PAUD yang aktif melaksanakan kegiatan	persen	100	14.094.482.259	100 persen	100	2.986.277.033	-		160.873.000,00		864.370.543,16	0	864370543,2	0,00%	28,94%	
	Pengembangan kurikulum, bahan ajar dan model pembelajaran Pendidikan Anak Usia Dini	jumlah Peserta guru penyusun kurikulum untuk PAUD, sosialisasi dan bimtek kurikulum PAUD	guru		2100 216.395.000	2,000 guru paud	2000	454.675.000	-		1.550.000,00		780 77.300.000	780	77300000	39,00%	17,00%	

No	Program/ Kegiatan	Indikator Kinerja Program (outcome)/ Kegiatan (output)	Satuan	Realisasi Capaian Kinerja Renstra Perangkat Daerah sampai dengan Renja Perangkat Daerah Tahun 2017	Target Kinerja dan Anggaran Renja Perangkat Daerah Tahun 2018			Realisasi Kinerja Pada Triwulan						Realisasi Capaian Kinerja dan Anggaran Renja Perangkat Daerah yang dievaluasi		Tingkat Capaian Kinerja dan Realisasi Anggaran Renja PD Tahun 2017 (%)		unit Perangkat Daerah Penanggung Jawab
					7			8	9		10		12		X = 12/7 x 100%			
1	3	4		6		7			8	9		10		12		X = 12/7 x 100%		15
				K	Rp	K	K	Rp	Rp	K	Rp	K	Rp	K	Rp	K	Rp	
	Pengembangan Pendidikan Anak Usia Dini	jumlah lembaga	lembaga		12.568.926.950	40 lembaga	40	825.339.633	-	12,0	144.790.000,00	23	246.430.600	23	246430600	57,50%	29,86%	
		jumlah peserta gebyar PAUD	orang			300 orang	300					300		300	0	100,00%	-	
		jumlah verifikasi lembaga	paket			8 paket	8					8		8	0	100,00%	-	
		jumlah peserta bimtek	orang			200 orang	200					0		0	0	0,00%	-	
		jumlah mitra PAUD	lembaga			4 lembaga	4					4		4	0	100,00%	-	
	Pengadaan sarana dan prasarana KBM PAUD	jumlah ruang kelas PAUD	unit	6	1.137.320.309	4 unit	4	1.386.142.000	-	-	14.533.000,00	2	421.794.943	2	421794943,2	50,00%	30,43%	
	Penyelenggaraan Pendidikan Anak Usia Dini	jumlah peserta lomba apresiasi gugus PAUD	gugus	1	171.840.000	17 gugus PAUD	17	320.120.400	-			0	118.845.000	0	118845000	0,00%	37,13%	
		jumlah peserta lomba Bunda PAUD	kecamatan	17		17 kecamatan	17					0		0	0	0,00%	-	
		jumlah lembaga penerima BOP PAUD	lembaga	1100		1,209 lembaga	1209					1209		1209	0	100,00%	-	
		jumlah peserta lomba kreativitas	peserta			250 peserta	250					250		250	0	100,00%	-	

No	Program/ Kegiatan	Indikator Kinerja Program (outcome)/ Kegiatan (output)	Satuan	Realisasi Capaian Kinerja Renstra Perangkat Daerah sampai dengan Renja Perangkat Daerah Tahun 2017		Target Kinerja dan Anggaran Renja Perangkat Daerah Tahun 2018			Realisasi Kinerja Pada Triwulan					Realisasi Capaian Kinerja dan Anggaran Renja Perangkat Daerah yang dievaluasi		Tingkat Capaian Kinerja dan Realisasi Anggaran Renja PDTahun 2017 (%)		unit Perangkat Daerah Penanggung Jawab	
									I	II		s.d III							
1	3	4		6		7			8	9		10		12		X = 12/7 x 100%		15	
				K	Rp	K	K	Rp	Rp	K	Rp	K	Rp	K	Rp	K	Rp		
		PAUD												0	0	-	-		
	Program Pengembangan dan Keserasian Kebijakan Pemuda	cakupan pelaksanaan kegiatan pemuda pelopor	kegiatan	2	364.860.000	3 kegiatan	3	688.575.000	-				248.250.000	0	248250000	0,00%	36,05%		
	Pengembangan potensi pemuda	jumlah pengembangan potensi pemuda/pelajar	kegiatan	3	364.860.000	5 kegiatan	5	688.575.000	-				3	248.250.000	3	248250000	60,00%	36,05%	
														0	0	-	-		
	Program peningkatan peran serta kepemudaan	peran serta kepemudaan dalam kegiatan kepemudaan	pemuda	500	1.478.610.000	500 pemuda	500	2.612.698.500	175.300.000			319.348.500,00	1.386.188.500,00	0	1386188500	0,00%	53,06%		
	Pembinaan pemuda pelopor keamanan lingkungan	jumlah pemuda pelopor keamanan lingkungan	orang			100 orang	100	74.100.000	-					0	0	0,00%	0,00%		
	Pembinaan organisasi kepemudaan dan peningkatan peranserta pemuda	jumlah pembinaan pemuda	paket	8	1.478.610.000	15 paket	15	2.538.598.500	175.300.000	5,0	319.348.500,00			8	1.386.188.500	53,33%	54,60%		
														0	0	-	-		

No	Program/ Kegiatan	Indikator Kinerja Program (outcome)/ Kegiatan (output)	Satuan	Realisasi Capaian Kinerja Renstra Perangkat Daerah sampai dengan Renja Perangkat Daerah Tahun 2017	Target Kinerja dan Anggaran Renja Perangkat Daerah Tahun 2018			Realisasi Kinerja Pada Triwulan					Realisasi Capaian Kinerja dan Anggaran Renja Perangkat Daerah yang dievaluasi		Tingkat Capaian Kinerja dan Realisasi Anggaran Renja PDTahun 2017 (%)		unit Perangkat Daerah Penanggung Jawab	
					6		7		8	9		10		12		X = 12/7 x 100%		
				K	Rp	K	K	Rp	Rp	K	Rp	K	Rp	K	Rp	K	Rp	
1	3	4																
	Program Wajib Belajar Pendidikan Dasar Sembilan Tahun	Persentase peningkatan kompetensi guru/kepala sekolah SD/MI dalam pembelajaran	persen	55	57.753.346.407	55,5	55,5	57.635.919.600	9.539.532.230	-	23.007.439.230,00		36.182.091.638,62	0	36182091639	0,00%	62,78%	
		Persentase peningkatan kompetensi guru/Kepala Sekolah SMP/MTs dalam pembelajaran	persen	53		53,5	53,5							0	0	0,00%	-	
		Persentase peningkatan sarana prasarana mutu pendidikan SD	persen	95,72		96,22	96,22							0	0	0,00%	-	
		Persentase peningkatan sarana prasarana mutu pendidikan SMP	persen	95		95,5	95,5							0	0	0,00%	-	
		Persentase penyelenggaraan SD/MI sesuai SPM	persen	77,64		78,14	78,14							0	0	0,00%	-	

No	Program/ Kegiatan	Indikator Kinerja Program (outcome)/ Kegiatan (output)	Satuan	Realisasi Capaian Kinerja Renstra Perangkat Daerah sampai dengan Renja Perangkat Daerah Tahun 2017		Target Kinerja dan Anggaran Renja Perangkat Daerah Tahun 2018			Realisasi Kinerja Pada Triwulan					Realisasi Capaian Kinerja dan Anggaran Renja Perangkat Daerah yang dievaluasi		Tingkat Capaian Kinerja dan Realisasi Anggaran Renja PD Tahun 2017 (%)		unit Perangkat Daerah Penanggung Jawab
				6		7			8	9		10		12		X = 12/7 x 100%		
				K	Rp	K	K	Rp	Rp	K	Rp	K	Rp	K	Rp	K	Rp	
1	3	4																
		Persentase penyelenggaraan SMP/MTs sesuai SPM	persen	64,4		64,9	64,9							0	0	0,00%	-	
		Persentase pengembangan bakat minat/prestasi siswa SD/MI, SMP/MTs	persen	SD: 100% SMP: 100%		SD: 100% SMP: 100%	100							0	0	0,00%	-	
														0	0	-	-	
	Penyelenggaraan Pendidikan Dasar SMP	BOP Siswa SMP	siswa	31430	15.825.000.000	36.518 siswa	36518	16.463.780.000	3.623.692.480	18.259,0	6.775.007.480,00	27390	10.232.207.480	27390	10232207480	75,00%	62,15%	
		jumlah penerima Operasional sekolah model, rujukan, UNBK, sekolah khusus bakat istimewa olahraga dan Inklusi	sekolah	112		112 sekolah	112							0	0	0,00%	-	
	Penyelenggaraan UNAS/UASBN Pendidikan Dasar	Jumlah peserta ujian UNBK dan USM daerah	siswa	30800	856.130.000	26.000 siswa	26000	1.015.830.100	-	25.300,0	870.580.000,00	25300	922.240.100	25300	922240100	97,31%	90,79%	
	Perijinan SD dan SMP Baru	jumlah terbitnya surat izin/ rekomendasi	surat izin	8	83.152.500	5 surat izin	5	30.000.000	-		2.125.000,00	3	16.125.000	3	16125000	60,00%	53,75%	

No	Program/ Kegiatan	Indikator Kinerja Program (outcome)/ Kegiatan (output)	Satuan	Realisasi Capaian Kinerja Renstra Perangkat Daerah sampai dengan Renja Perangkat Daerah Tahun 2017	Target Kinerja dan Anggaran Renja Perangkat Daerah Tahun 2018			Realisasi Kinerja Pada Triwulan						Realisasi Capaian Kinerja dan Anggaran Renja Perangkat Daerah yang dievaluasi		Tingkat Capaian Kinerja dan Realisasi Anggaran Renja PD Tahun 2017 (%)		unit Perangkat Daerah Penanggung Jawab
					6		7		8	9		10		12		X = 12/7 x 100%		
				K	Rp	K	K	Rp	Rp	K	Rp	K	Rp	K	Rp	K	Rp	
1	3	4																
		sekolah baru																
	Pengembangan Pendidikan Dasar SMP	jumlah kelompok kerja lesson study	kelompok kerja/pokja	23	31.250.000	23 kelompok kerja	23	45.000.000	-			17	13.750.000	17	13750000	73,91%	30,56%	
	Pembangunan, rehab sarana dan prasarana bangunan pendidikan Dasar	jumlah sarana dan prasarana yang terbangun dan terehab sekolah SMP	unit	2	733.990.130	4 unit	4	1.954.525.000	-	2,0	781.126.000,00	3	845.042.200	3	845042200	75,00%	43,24%	
	Pengembangan kompetensi siswa pendidikan dasar	Jumlah lomba pengembangan kopetensi siswa SMP	paket	5	359.251.328	5 paket	5	1.114.050.000	500.000	2,0	441.431.200,00	3	519.922.000	3	519922000	60,00%	46,67%	
	Penyebarluasan dan sosialisasi berbagai informasi pendidikan dasar	jumlah sosialisasi	paket	3	37.390.000	1 paket	1	70.000.000	-			1	66.567.800	1	66567800	100,00%	95,10%	
	Pengembangan Kurikulum, bahan ajar dan model pembelajaran Pendidikan Dasar SD	jumlah sekolah penerima bahan ajar, naskah USM Daerah dan implementasi Kurtilas	sekolah	389	320.450.000	391 sekolah	391	339.952.500	60.705.000	-	60.705.000,00	391	330.351.000	391	330351000	100,00%	97,18%	
	Pengembangan pendidikan dasar berbasis hak-hak anak dan kearifan lokal	jumlah cabang lomba	lomba	8	141.660.000	3 lomba	3	150.000.000	-	-	-	0	-	0	0	0,00%	0,00%	

No	Program/ Kegiatan	Indikator Kinerja Program (outcome)/ Kegiatan (output)	Satuan	Realisasi Capaian Kinerja Renstra Perangkat Daerah sampai dengan Renja Perangkat Daerah Tahun 2017		Target Kinerja dan Anggaran Renja Perangkat Daerah Tahun 2018						Realisasi Kinerja dan Anggaran Renja Perangkat Daerah yang dievaluasi				Tingkat Capaian Kinerja dan Realisasi Anggaran Renja PD Tahun 2017 (%)		unit Perangkat Daerah Penanggung Jawab				
						Realisasi Kinerja Pada Triwulan		I		II		s.d III		12		X = 12/7 x 100%						
1	3	4		6		7						8		9		10		12		X = 12/7 x 100%		15
				K	Rp	K	K	Rp	Rp	K	Rp	K	Rp	K	Rp	K	Rp	K	Rp			
	Pengembangan Pendidikan Dasar SD	jumlah lokasi penyelenggara	lokasi	17	628.374.500	17 lokasi	17	1.318.505.000	219.280.000		285.030.000,00	12	584.032.500	12	584032500	70,59%	44,30%					
	Pembangunan, rehab sarana dan prasarana bangunan pendidikan SD	jumlah sarana dan prasarana yang terbangun dan terehab sekolah SD	ruang	8	1.529.585.160	5 ruang	5	5.148.628.000	4.765.000	3,0	808.633.720,00	3	2.305.079.840	3	2305079840	60,00%	44,77%					
	Pengadaan Sarana Peningkatan Mutu Pendidikan SD	jumlah sekolah penerima rehab dan koleksi buku perpustakaan	paket	2	3.558.328.300	2 paket	2	3.266.550.000	11.925.100	1,0	1.295.247.980,00	1	1.986.382.880	1	1986382880	50,00%	60,81%					
	Pengembangan kompetensi siswa pendidikan SD	Jumlah kegiatan pengembangan kompetensi siswa SD	paket	10	1.539.790.639	20 paket	20	2.298.534.000	450.489.200	9,0	957.019.400,00	11	1.225.828.389	11	1225828389	55,00%	53,33%					
	penyelenggaraan pendidikan dasar SD/MI	Jumlah penerima BOP Siswa SD Negeri	siswa	60000	25.271.689.600	59,374 siswa	59374	21.556.000.000	5.024.750.450	29.687,0	10.556.108.450,00	44530,5	15.644.623.450	44530,5	15644623450	75,00%	72,58%					
		Jumlah Sekolah Rujukan, Sekolah Model, Sekolah Inklusi.	sekolah	85		63 sekolah	63					63	-	63	0	100,00%	-					
	Monitoring, evaluasi dan pelaporan siswa	Jumlah penerima bantuan pendidikan	sekolah	504	13.150.000	388 sekolah	388	14.000.000	-		-	0	-	0	0	0,00%	0,00%					

No	Program/ Kegiatan	Indikator Kinerja Program (outcome)/ Kegiatan (output)	Satuan	Realisasi Capaian Kinerja Renstra Perangkat Daerah sampai dengan Renja Perangkat Daerah Tahun 2017	Target Kinerja dan Anggaran Renja Perangkat Daerah Tahun 2018			Realisasi Kinerja Pada Triwulan					Realisasi Capaian Kinerja dan Anggaran Renja Perangkat Daerah yang dievaluasi		Tingkat Capaian Kinerja dan Realisasi Anggaran Renja PDTahun 2017 (%)		unit Perangkat Daerah Penanggung Jawab	
					6		7		8	9		10		12		X = 12/7 x 100%		15
				K	Rp	K	K	Rp	Rp	K	Rp	K	Rp	K	Rp	K	Rp	
1	Pengembangan Kurikulum, bahan ajar dan model pembelajaran pendidikan SMP	jumlah sekolah penerima bahan ajar, kisi-kisi mapel UN dan implementasi Kurtilas	sekolah	112	408.149.500	112 sekolah	112	150.000.000	25.800.000	47,0	29.600.000,00	47	29.600.000	47	29600000	41,96%	19,73%	
		Pengadaan Sarana Peningkatan Mutu Pendidikan SMP	jumlah ruang kelas dan komputer	paket	20	6.332.677.250	3 paket	3	2.467.866.500	-		-	1	1.304.134.000	1	1304134000	33,33%	52,84%
	Monitoring dan evaluasi dan Pelaporan BOS	jumlah sekolah	sekolah	377	83.327.500	501 sekolah	501	232.698.500	117.625.000	300,0	144.825.000,00	381	156.205.000	381	156205000	76,05%	67,13%	
														0	0	-	-	
	Program peningkatan upaya penumbuhan kewirausahaan dan kecakapan hidup pemuda	jumlah pemuda terlatih dibidang kewirausahaan	orang	3	72.250.000	60 orang	60	80.695.000	-		48.045.000,00		48.045.000	0	48045000	0,00%	59,54%	
	Pelatihan kewirausahaan bagi pemuda	jumlah pemuda peserta pelatihan	orang	50	72.250.000	30 orang	30	80.695.000	-	15,0	48.045.000,00	15	48.045.000	15	48045000	50,00%	59,54%	
														0	0	-	-	

No	Program/ Kegiatan	Indikator Kinerja Program (outcome)/ Kegiatan (output)	Satuan	Realisasi Capaian Kinerja Renstra Perangkat Daerah sampai dengan Renja Perangkat Daerah Tahun 2017	Target Kinerja dan Anggaran Renja Perangkat Daerah Tahun 2018			Realisasi Kinerja Pada Triwulan						Realisasi Capaian Kinerja dan Anggaran Renja Perangkat Daerah yang dievaluasi		Tingkat Capaian Kinerja dan Realisasi Anggaran Renja PD Tahun 2017 (%)		unit Perangkat Daerah Penanggung Jawab
					6		7		8	9		10		12		X = 12/7 x 100%		
				K	Rp	K	K	Rp	Rp	K	Rp	K	Rp	K	Rp	K	Rp	
1	Program Pendidikan Non Formal	Persentase lembaga pendidikan non formal (PKBM, LKP, TBM) yang aktif melaksanakan kegiatan	persen		1.514.193.800	100 persen	100	1.598.650.000	292.575.000		440.272.500,00		855.124.500,00	0	855124500	0,00%	53,49%	
	Penyelenggaraan pendidikan non formal	jumlah PKBM, pendidikan berbasis keluarga, UNPK dan SKB	paket	9	1.006.820.600	4 paket	4	422.585.000	292.575.000	3,0	392.425.000,00	4	403.050.000	4	403050000	100,00%	95,38%	
	Pengembangan Pendidikan non formal	jumlah peserta pelatihan	orang	280	507.373.200	970 orang	970	554.375.000	-	50,0	40.390.000,00	340	141.862.000	340	141862000	35,05%	25,59%	
	Penyelenggaraan Pendidikan Non Formal Paket A dan B	Jumlah Penyelenggaraan	lembaga	17	171.840.000	13 Lembaga	13	229.885.000	-	-	3.655.000,00	7	113.480.000	7	113480000	53,85%	49,36%	
	Penyelenggaraan Paket C setara SMU	Jumlah Penyelenggara Paket C	lembaga	12	177.057.500	12 Lembaga	12	391.805.000	-	-	3.802.500,00	6	196.732.500	6	196732500	50,00%	50,21%	
														0	0	-	-	
	Program Pengembangan Kebijakan dan Manajemen Olah Raga	Jumlah cabor yang difasilitasi dan diberdayakan	cabang olahraga/cabor	36	78.000.000	36 cabor	36	73.550.000	-		-		36.975.000,00	0	36975000	0,00%	50,27%	

No	Program/ Kegiatan	Indikator Kinerja Program (outcome)/ Kegiatan (output)	Satuan	Realisasi Capaian Kinerja Renstra Perangkat Daerah sampai dengan Renja Perangkat Daerah Tahun 2017		Target Kinerja dan Anggaran Renja Perangkat Daerah Tahun 2018						Realisasi Kinerja Pada Triwulan				Realisasi Capaian Kinerja dan Anggaran Renja Perangkat Daerah yang dievaluasi		Tingkat Capaian Kinerja dan Realisasi Anggaran Renja PD Tahun 2017 (%)		unit Perangkat Daerah Penanggung Jawab
				6		7				8	9		10		12		X = 12/7 x 100%			
1	3	4	orang	K	Rp	K	K	Rp	Rp	K	Rp	K	Rp	K	Rp	K	Rp	15		
					Peningkatan Mutu Organisasi dan Tenaga Keolahragaan	jumlah tenaga keolahragaan 2 cab olahraga yang terlatih		30	78.000.000	60 orang	60	73.550.000	-		-	32	36.975.000		32	36975000
														0	0	-	-			
	Program Pembinaan dan Pemasarakatan Olah Raga	Jumlah cabor yang ikut kompetisi	cabang olahraga/cabor	23	11.368.065.000	23 Cabor	23	8.402.828.100	613.134.750		2.443.574.800,00		4.290.418.150,00	0	4290418150	0,00%	51,06%			
	Pengembangan olahraga rekreasi	jumlah peserta yang terlibat dalam kegiatan	orang	100	100.000.000	75000 orang	75000	4.102.524.600	167.550.000	5.600,0	698.875.000,00	42150	2.138.575.000	42150	2138575000	56,20%	52,13%			
	Pembinaan dan Penyelenggaraan kompetisi olahraga	jumlah cabang olahraga dan seni	cabang	36	11.268.065.000	30 cabang	30	4.300.303.500	445.584.750	11,0	1.744.699.800,00	17	2.151.843.150	17	2151843150	56,67%	50,04%			
														0	0	-	-			
	Program Peningkatan Mutu Pendidik dan Tenaga Kependidikan	Kualitas pendidik dan tenaga kependidikan sesuai SPM	sekolah	'SD: 46 SMP: 67	1.355.698.012	SD: 46 , SMP: 67		37.947.837.000	34.740.000		8.698.802.400,00		17.461.154.251,00	0	17461154251	-	46,01%			
	Evaluasi standar pelayanan minimal	Jumlah pelaksanaan sosialisasi dan evaluasi 27 indikator pencapaian SPM	sekolah	5	807.098.012	501 sekolah	501	279.910.000	-	-	-	0	-	0	0	0,00%	0,00%			

No	Program/ Kegiatan	Indikator Kinerja Program (outcome)/ Kegiatan (output)	Satuan	Realisasi Capaian Kinerja Renstra Perangkat Daerah sampai dengan Renja Perangkat Daerah Tahun 2017	Target Kinerja dan Anggaran Renja Perangkat Daerah Tahun 2018			Realisasi Kinerja Pada Triwulan					Realisasi Capaian Kinerja dan Anggaran Renja Perangkat Daerah yang dievaluasi		Tingkat Capaian Kinerja dan Realisasi Anggaran Renja PD Tahun 2017 (%)		unit Perangkat Daerah Penanggung Jawab	
					6		7		8	9		10		12		X = 12/7 x 100%		
	3	4		K	Rp	K	K	Rp	Rp	K	Rp	K	Rp	K	Rp	K	Rp	15
1	Peningkatan kapasitas tenaga pendidik dan kependidikan	Jumlah verifikasi peningkatan mutu	paket	16 paket	16	37.498.852.000	1.440.000	8,0	8.665.502.400,00	14	17.419.854.251	14	17419854251	87,50%	46,45%			
		jumlah penerima insentif GTT/PTT TK/RA/PAUD/SLB	orang	3722 orang	3722			931		1.861		1861	0	50,00%	-			
		Jumlah penerima Insentif GTT/PTT SD	orang	1384 orang	1384			346		692		692	0	50,00%	-			
		jumlah penerima Insentif GTT/PPT SMP	orang	2709 orang	2709			677		1.355		1354,5	0	50,00%	-			
	Pendataan dan pemetaan pendidik dan tenaga kependidikan	Jumlah dokumen	dokumen	4 dokumen	4	169.075.000	33.300.000	1,0	33.300.000,00	1	41.300.000	1	41300000	25,00%	24,43%			
												0	0	-	-			
	Program Peningkatan Sarana dan Prasarana Olah Raga	Persentase sarana dan prasarana olahraga dalam kondisi baik dibanding cabor	rasio	41:1	42 : 1	3.147.256.700	46.474.750		215.290.450,00		1.271.902.661,00	0	1271902661	-	40,41%			

No	Program/ Kegiatan	Indikator Kinerja Program (outcome)/ Kegiatan (output)	Satuan	Realisasi Capaian Kinerja Renstra Perangkat Daerah sampai dengan Renja Perangkat Daerah Tahun 2017		Target Kinerja dan Anggaran Renja Perangkat Daerah Tahun 2018			Realisasi Kinerja Pada Triwulan				Realisasi Capaian Kinerja dan Anggaran Renja Perangkat Daerah yang dievaluasi		Tingkat Capaian Kinerja dan Realisasi Anggaran Renja PD Tahun 2017 (%)		unit Perangkat Daerah Penanggung Jawab	
				6	7	8	9	10	12	X = 12/7 x 100%	15							
				K	Rp	K	K	Rp	Rp	K	Rp	K	Rp	K	Rp	K	Rp	
1	Peningkatan Sarana dan Prasarana olahraga	sarana dan prasarana di kompleks stadion Sultan Agung dan lapangan Dwi Windu	lokasi	19	8.440.146.636	2 lokasi	2	3.147.256.700	46.474.750	0,6	215.290.450,00	1	1.271.902.661	1	1271902661	50,00%	40,41%	
														0	0	-	-	
	Program Manajemen Pelayanan Pendidikan	Jumlah SD/MI ber-SSN	sekolah	22	603.100.150	24	24	1.216.205.000	-		6.800.000,00		223.759.500,00	0	223759500	0,00%	18,40%	
		Jumlah SMP/MTs ber-SSN	sekolah	39		42	42							0	0	0,00%	-	
		Rasio guru - siswa SD/MI	rasio	14,8		15,5	15,5							0	0	0,00%	-	
		Rasio guru - siswa SMP/MTs	rasio	13		14	14							0	0	0,00%	-	
		Rasio ruang kelas - siswa SD/MI	rasio	22,72		23,23	23,23							0	0	0,00%	-	
		Rasio ruang kelas - siswa SMP/MTs	rasio	28,5		29	29							0	0	0,00%	-	
	Penerapan sistem dan informasi manajemen pendidikan	tersedianya aplikasi pendukung pendidikan	paket			1 Paket	1	500.000.000	-	-	1.800.000,00	0	1.800.000	0	1800000	0,00%	0,36%	

No	Program/ Kegiatan	Indikator Kinerja Program (outcome)/ Kegiatan (output)	Satuan	Realisasi Capaian Kinerja Renstra Perangkat Daerah sampai dengan Renja Perangkat Daerah Tahun 2017	Target Kinerja dan Anggaran Renja Perangkat Daerah Tahun 2018			Realisasi Kinerja Pada Triwulan					Realisasi Capaian Kinerja dan Anggaran Renja Perangkat Daerah yang dievaluasi		Tingkat Capaian Kinerja dan Realisasi Anggaran Renja PD Tahun 2017 (%)		unit Perangkat Daerah Penanggung Jawab	
					7			8	9		10		12		X = 12/7 x 100%			
1	3	4		6		7			8	9		10		12		X = 12/7 x 100%		15
				K	Rp	K	K	Rp	Rp	K	Rp	K	Rp	K	Rp	K	Rp	
	Penyusunan kalender pendidikan dan penerimaan peserta didik baru (PPDB)	jumlah peserta PPDB dan kalender pendidikan	sekolah	502	291.310.150	1,056 sekolah	1056	382.129.500	-	-	-	560	113.784.500	560	113784500	53,03%	29,78%	
	Pembinaan dan operasional dewan pendidikan	Tersosialisasi ya program dewan pendidikan	paket	4	129.940.000	5 paket	5	137.850.500	-	-	5.000.000,00	3	48.475.000	3	48475000	60,00%	35,16%	
	Pengembangan jardiknas dan pemeliharaan ICT	jumlah paket koneksi	paket	12	119.925.000	12 paket	12	120.875.000	-	-	-	6	59.700.000	6	59700000	50,00%	49,39%	
	Penanaman iman, taqwa, dan akhlak mulia	jumlah buku	eksemplar	1000	40.050.000	1,000 eksemplar	1000	45.000.000	-	-	-	0	-	0	0	0,00%	0,00%	
	Peningkatan pelayanan pendidikan inklusi	jumlah siswa inklusi	siswa	560	21.875.000	25 siswa	25	30.350.000	-	-	-	0	-	0	0	0,00%	0,00%	
														0	0	-	-	
	Program Peningkatan Nilai Akademik	Peringkat rata-rata nilai US/M SD/MI	peringkat	4		3	3	3.899.400.500	765.750.000		1.826.070.500,00		1.826.070.500,00	0	1826070500	0,00%	46,83%	
		Peringkat rata-rata nilai UN SMP/MTs	peringkat	3		2	2							0	0	0,00%	-	
	Penambahan Pelajaran	Jumlah siswa SMP/MTS yang mendapat tambahan	siswa			13100 siswa	13.100	2.731.900.000	765.750.000	9.000	1.794.440.000,00	9000	1.794.440.000	9000	1794440000	68,70%	65,68%	

2.2. ANALISIS KINERJA PELAYANAN OPD

Kajian terhadap capaian kinerja pelayanan Dinas Pendidikan Pemuda dan Olahraga berdasarkan indikator yang sudah ditentukan sebagai berikut :

Tabel 2.5. TABEL ANALISIS KINERJA PELAYANAN OPD Tahun 2017

No	Indikator Kinerja	Target Renstra Perangkat Daerah					Realisasi Capaian		Proyeksi		
		Tahun 2017	Tahun 2018	Tahun 2019	Tahun 2020	Tahun 2021	Tahun 2017	Tahun 2018	Tahun 2019	Tahun 2020	Tahun 2021
1	Angka Putus Sekolah SD/MI	0,02	0,02	0,02	0,02	0,02	0,01	0,02	0,02	0,02	0,02
2	Angka Putus Sekolah SMP/MTs	0,02	0,02	0,02	0,02	0,02	0,02	0,02	0,02	0,02	0,02
3	Persentase Kelulusan SD/ MI	100	100	100	100	100	100	100	100	100	100
4	Persentase Kelulusan SMP/ MTs Peserta Ujian SMP/MTs	100	100	100	100	100	100	100	100	100	100
5	Peringkat rata-rata nilai USM SD/MI	NA	3	2	1	1	NA	3	2	1	1
6	Peringkat rata-rata nilai UN SMP/MTs	NA	2	1	1	1	NA	2	1	1	1

7	Jumlah Prestasi Non Akademik Tk Nasional	NA	5	6	7	8	NA	5	6	7	8
8	APK SD/MI	96,15	96,2	96,3	96,4	96,5	97.73	96,2	96,3	96,4	96,5
9	APK SMP/MTs	95,15	95,2	95,25	95,3	96	99.76	95,2	95,25	95,3	96
10	APM SD/MI	84,2	84,45	84,55	84,65	84,75	88.25	84,45	84,55	84,65	84,75
11	APM SMP/MTs	67,7	67,9	68	68,2	68,22	77.01	67,9	68	68,2	68,22
12	Angka Melanjutkan SD/MI	100	100	100	100	100	106.62	100	100	100	100
13	Angka Melanjutkan SMP/MTs	100	100	100	100	100	105.96	100	100	100	100
14	Angka Rata-Rata Lama Sekolah	8,84	8,89	8,94	8,99	9	9.4	8,89	8,94	8,99	9
15	APK PAUD	98,75	98,8	98,85	98,9	98,95	108.68	98,8	98,85	98,9	98,95
16	Persentase prestasi olahraga tingkat propinsi (POPDA/Pekan Olah Raga Pelajar) yang diikuti	26	26	28	29	30	31.4	26	28	29	30
17	Jumlah Pemuda Pelopor	4	4	4	4	4	5	4	4	4	4

2.3. ISU-ISU PENTING PENYELENGGARAAN TUGAS DAN FUNGSI OPD

Dalam rangka penyelenggaraan tugas dan fungsi Dinas Pendidikan Pemuda dan Olahraga, tidak dapat terlepas dari berbagai isu penting yang berkembang baik pada tatanan pemerintah Pusat maupun tatanan daerah. Adapun isu-isu penting terkait dengan tugas dan fungsi Dinas Pendidikan Pemuda dan Olahraga adalah sebagai berikut :

- a. Mengoptimalkan pendidik dan tenaga kependidikan serta stakeholder untuk perbaikan mutu
- b. Melakukan percepatan peningkatan mutu
- c. Meningkatkan koordinasi untuk meningkatkan mutu
- d. Penataan ulang pegawai untuk peningkatan mutu pendidikan
- e. Mengoptimalkan peran komite sekolah untuk pencapaian visi
- f. Mengoptimalkan kinerja untuk peningkatan pelayanan
- g. Mengoptimalkan peran masyarakat dan mendorong kinerja pegawai
- h. Meningkatkan peran masyarakat untuk pembentukan jaringan kerjasama /kordinasi
- i. Pembentukan jaringan kerjasama lintas sektoral
- j. Melaksanakan pendidikan karakter untuk semua siswa
- k. Mengantisipasi merebaknya penyakit masyarakat
- l. Meningkatkan koordinasi untuk mengatasi bencana

2.4. REVIEW TERHADAP RANCANGAN AWAL RKPD TAHUN 2019 KABUPATEN BANTUL

Tabel 2.6. RANCANGAN AWAL RKPD TAHUN 2019

Rancangan Awal RKPD						Hasil Analisis Kebutuhan					
No	Urusan / Bidang Urusan Pemerintahan / Program / Kegiatan	Lokasi	Indikator Kinerja Program / Kegiatan	Target Capaian Kinerja	Pagu Indikatif	Urusan / Bidang Urusan Pemerintahan / Program / Kegiatan	Lokasi	Indikator Kinerja Program / Kegiatan	Target Capaian Kinerja	Kebutuhan Dana	Catatan Penting
1	2	3	4	5	6	7	8	9	10	11	12
	Urusan Wajib Pelayanan Dasar				136.962.727.291	Urusan Wajib Pelayanan Dasar				136.962.727.291	
	Pendidikan				136.962.727.291	Pendidikan				136.962.727.291	
1	Program Pelayanan Administrasi Perkantoran	Kab. Bantul	1 : Capaian Nilai AKIP	0 angka	5.909.886.991	Program Pelayanan Administrasi Perkantoran	Kab. Bantul	1 : Capaian Nilai AKIP	0 angka	5.909.886.991	
	Penyediaan Jasa, Peralatan, dan Perlengkapan Perkantoran		Keluaran : Jumlah Sewa Lahan Keluaran : Jumlah Rekening Keluaran : Jumlah Kendaraan Keluaran : Jumlah Pengelola Keuangan dan BMD Keluaran : Jumlah Bahan Dan Peralatan Keluaran : Jumlah Jasa Service Keluaran : Jumlah ATK Keluaran : Jumlah Materai dan Benda POS Keluaran : Jumlah Barang Cetak Keluaran : Jumlah Komponen Instalasi Listrik Keluaran : Jumlah Bendera, Plakat, Piagam, dan Cindera Mata Keluaran : Jumlah Bahan Bacaan dan Perundang-undangan Keluaran : Jumlah Jasa Kebersihan Kantor	9 Lokasi 12 Bulan 97 Unit 69 Orang 20 Jenis 18 unit 30 jenis 1900 Buah 1800 eksemplar 8 jenis 5 jenis 18 eksemplar 30 orang	3.593.985.991	Penyediaan Jasa, Peralatan, dan Perlengkapan Perkantoran		Keluaran : Jumlah Sewa Lahan Keluaran : Jumlah Rekening Keluaran : Jumlah Kendaraan Keluaran : Jumlah Pengelola Keuangan dan BMD Keluaran : Jumlah Bahan Dan Peralatan Keluaran : Jumlah Jasa Service Keluaran : Jumlah ATK Keluaran : Jumlah Materai dan Benda POS Keluaran : Jumlah Barang Cetak Keluaran : Jumlah Komponen Instalasi Listrik Keluaran : Jumlah Bendera, Plakat, Piagam, dan Cindera Mata Keluaran : Jumlah Bahan Bacaan dan Perundang-undangan Keluaran : Jumlah Jasa Kebersihan Kantor	9 Lokasi 12 Bulan 97 Unit 69 Orang 20 Jenis 18 unit 30 jenis 1900 Buah 1800 eksemplar 8 jenis 5 jenis 18 eksemplar 30 orang	3.593.985.991	

	Penyediaan Rapat-rapat, Koordinasi dan Konsultasi		Keluaran : Biaya Perjalanan Dinas Dalam Daerah Untuk Dinas dan UPT Hasil : Terlaksananya Koordinasi dan Konsultasi di Dalam Daerah	1675 Orang 18000 orang	1.795.215.000	Penyediaan Rapat-rapat, Koordinasi dan Konsultasi		Keluaran : Biaya Perjalanan Dinas Dalam Daerah Untuk Dinas dan UPT Hasil : Terlaksananya Koordinasi dan Konsultasi di Dalam Daerah	1675 Orang 18000 orang	1.795.215.000	
	Penyediaan Jasa Pengelola Pelayanan Perkantoran		Keluaran : Jumlah Jasa Pelayanan Kantor dan Stadion Sultan Agung Hasil : Tercukupinya Pelayanan Perkantoran	57 Orang 12 bulan	520.686.000	Penyediaan Jasa Pengelola Pelayanan Perkantoran		Keluaran : Jumlah Jasa Pelayanan Kantor dan Stadion Sultan Agung Hasil : Tercukupinya Pelayanan Perkantoran	57 Orang 12 bulan	520.686.000	
	Program Peningkatan Sarana dan Prasarana Aparatur		1 : Cakupan pemenuhan sarana dan prasarana aparatur	0 persen	1.048.772.100	Program Peningkatan Sarana dan Prasarana Aparatur		1 : Cakupan pemenuhan sarana dan prasarana aparatur	0 persen	1.048.772.100	
	Pengadaan barang bercorak kesenian		Keluaran : Jumlah Perangkat Gamelan Bagi Sekolah Hasil : Tersedianya Perangkat Bercorak Kesenian Bagi Sekolah	6 set 6 set	287.585.900	Pengadaan barang bercorak kesenian		Keluaran : Jumlah Perangkat Gamelan Bagi Sekolah Hasil : Tersedianya Perangkat Bercorak Kesenian Bagi Sekolah	6 set 6 set	287.585.900	
	Rehabilitasi sedang/berat gedung kantor		Keluaran : Jumlah Gedung Hasil : Tersedianya Gedung Pelayanan Yang Representatif	4 Gedung 4 gedung	60.000.000	Rehabilitasi sedang/berat gedung kantor		Keluaran : Jumlah Gedung Hasil : Tersedianya Gedung Pelayanan Yang Representatif	4 Gedung 4 gedung	60.000.000	
	Pengadaan Peralatan dan Perlengkapan		Keluaran : Jumlah Peralatan Perlengkapan Hasil : Meningkatnya Sarana dan Prasarana Aparatur	22 Jenis 98 %	175.375.000	Pengadaan Peralatan dan Perlengkapan		Keluaran : Jumlah Peralatan Perlengkapan Hasil : Meningkatnya Sarana dan Prasarana Aparatur	22 Jenis 98 %	175.375.000	
	Pemeliharaan Rumah dan Gedung Kantor		Keluaran : Pemeliharaan Gedung Kantor Cat dan Reparasi Hasil : Terwujudnya Pemeliharaan Gedung Kantor	4 Lokasi 4 gedung	275.000.000	Pemeliharaan Rumah dan Gedung Kantor		Keluaran : Pemeliharaan Gedung Kantor Cat dan Reparasi Hasil : Terwujudnya Pemeliharaan Gedung Kantor	4 Lokasi 4 gedung	275.000.000	
	Pemeliharaan Kendaraan Dinas/Operasional		Keluaran : Pemeliharaan Kendaraan Di Lingkungan Dinas dan UPT Keluaran : Jumlah Kendaraan (6 Mobil, 91 Sepeda Motor) Hasil : Terwujudnya Pemeliharaan Kendaraan Dinas	97 Unit 97 Unit 97 unit	250.811.200	Pemeliharaan Kendaraan Dinas/Operasional		Keluaran : Pemeliharaan Kendaraan Di Lingkungan Dinas dan UPT Keluaran : Jumlah Kendaraan (6 Mobil, 91 Sepeda Motor) Hasil : Terwujudnya Pemeliharaan Kendaraan Dinas	97 Unit 97 Unit 97 unit	250.811.200	
	Program Peningkatan Kapasitas Sumber Daya Aparatur		1 : Cakupan peningkatan kapasitas sumberdaya aparatur	0 persen	1.013.957.500	Program Peningkatan Kapasitas Sumber Daya Aparatur		1 : Cakupan peningkatan kapasitas sumberdaya aparatur	0 persen	1.013.957.500	

	Pendidikan, Pelatihan, Sosialisasi, Bimtek dan peningkatan Kapasitas Aparatur		Keluaran : jumlah kegiatan pendidikan, pelatihan, sosialisasi, bimtek dan peningkatan kapasitas aparatur Hasil : terselenggaranya kegiatan pendidikan, pelatihan, sosialisasi, bimtek dan peningkatan kapasitas aparatur	6450 orang 6450 orang	1.013.957.500	Pendidikan, Pelatihan, Sosialisasi, Bimtek dan peningkatan Kapasitas Aparatur		Keluaran : jumlah kegiatan pendidikan, pelatihan, sosialisasi, bimtek dan peningkatan kapasitas aparatur Hasil : terselenggaranya kegiatan pendidikan, pelatihan, sosialisasi, bimtek dan peningkatan kapasitas aparatur	6450 orang 6450 orang	1.013.957.500	
	Program peningkatan pengembangan sistem pelaporan capaian kinerja dan keuangan		1 : Capaian Nilai Evaluasi Kinerja	0 persen	322.400.000	Program peningkatan pengembangan sistem pelaporan capaian kinerja dan keuangan		1 : Capaian Nilai Evaluasi Kinerja	0 persen	322.400.000	
	Penyusunan laporan capaian kinerja dan ikhtisar realisasi kinerja SKPD		Keluaran : Jumlah Dokumen Hasil : Terlapornya Capaian Kinerja SKPD	4 dokumen 4 dokumen	57.500.000	Penyusunan laporan capaian kinerja dan ikhtisar realisasi kinerja SKPD		Keluaran : Jumlah Dokumen Hasil : Terlapornya Capaian Kinerja SKPD	4 dokumen 4 dokumen	57.500.000	
	Penyusunan laporan capaian kinerja, keuangan, barang, kepegawaian dan ketatausahaan		Keluaran : Jumlah Peserta Evaluasi dan Rekonsiliasi BMD Hasil : Tersusunnya Data Yang Akurat	800 Orang 503 data	264.900.000	Penyusunan laporan capaian kinerja, keuangan, barang, kepegawaian dan ketatausahaan		Keluaran : Jumlah Peserta Evaluasi dan Rekonsiliasi BMD Hasil : Tersusunnya Data Yang Akurat	800 Orang 503 data	264.900.000	
	Program Pendidikan Anak Usia Dini		1 : Persentase lembaga PAUD yang aktif melaksanakan kegiatan	0 Persentase	2.388.101.000	Program Pendidikan Anak Usia Dini		1 : Persentase lembaga PAUD yang aktif melaksanakan kegiatan	0 Persentase	2.388.101.000	
	Pengembangan kurikulum, bahan ajar dan model pembelajaran Pendidikan Anak Usia Dini		Keluaran : Tersusunnya Kurikulum 13 PAUD Hasil : Terwujudnya peningkatan manajemen pengelola PAUD Hasil : Terwujudnya peningkatan mutu PAUD	1300 Lembaga 1524 orang 510 lembaga	135.116.000	Pengembangan kurikulum, bahan ajar dan model pembelajaran Pendidikan Anak Usia Dini		Keluaran : Tersusunnya Kurikulum 13 PAUD Hasil : Terwujudnya peningkatan manajemen pengelola PAUD Hasil : Terwujudnya peningkatan mutu PAUD	1300 Lembaga 1524 orang 510 lembaga	135.116.000	
	Pengembangan Pendidikan Anak Usia Dini		Keluaran : Terfasilitasinya kegiatan mitra PAUD (TK, KB, TPA, SPS) Hasil : Meningkatnya kualitas kegiatan mitra PAUD (TK, KB, TPA, SPS)	4 Lembaga 4 lembaga	502.000.000	Pengembangan Pendidikan Anak Usia Dini		Keluaran : Terfasilitasinya kegiatan mitra PAUD (TK, KB, TPA, SPS) Hasil : Meningkatnya kualitas kegiatan mitra PAUD (TK, KB, TPA, SPS)	4 Lembaga 4 lembaga	502.000.000	
	Pengadaan sarana dan prasarana KBM PAUD		Keluaran : Terlaksananya Pembangunan Ruang Kelas Baru PAUD Hasil : Terpenuhinya rasio kecukupan ruang bagi peserta didik	4 unit 0 m2/siswa	1.151.025.000	Pengadaan sarana dan prasarana KBM PAUD		Keluaran : Terlaksananya Pembangunan Ruang Kelas Baru PAUD Hasil : Terpenuhinya rasio kecukupan ruang bagi peserta didik	4 unit 0 m2/siswa	1.151.025.000	

	Penyelenggaraan Pendidikan Anak Usia Dini		Keluaran : Terselenggaranya kegiatan operasional PAUD Keluaran : Terselenggaranya workshop pengelolaan keuangan BOP PAUD Hasil : Meningkatnya jumlah Penerima BOP PAUD Hasil : Jumlah pengelola trampil administrasi keuangan BOP PAUD	1200 jumlah PAUD penerima BOP 50 orang 1240 lembaga 50 orang	599.960.000	Penyelenggaraan Pendidikan Anak Usia Dini		Keluaran : Terselenggaranya kegiatan operasional PAUD Keluaran : Terselenggaranya workshop pengelolaan keuangan BOP PAUD Hasil : Meningkatnya jumlah Penerima BOP PAUD Hasil : Jumlah pengelola trampil administrasi keuangan BOP PAUD	1200 jumlah PAUD penerima BOP 50 orang 1240 lembaga 50 orang	599.960.000	
	Program Wajib Belajar Pendidikan Dasar Sembilan Tahun		1 : Persentase peningkatan kompetensi guru/ kepala sekolah SD/MI dalam pembelajaran 2 : Persentase peningkatan kompetensi guru/ kepala sekolah SMP/MTs dalam pembelajaran 3 : Persentase peningkatan sarana prasarana mutu pendidikan SD 4 : Persentase peningkatan sarana prasarana mutu pendidikan SMP 5 : Persentase penyelenggaran pendidikan dasar SD/MI sesuai SPM 6 : Persentase penyelenggaran pendidikan dasar SMP/MTs sesuai	0 persen 0 persen 0 persen 0 persen 0 persen	71.168.144.700	Program Wajib Belajar Pendidikan Dasar Sembilan Tahun		1 : Persentase peningkatan kompetensi guru/ kepala sekolah SD/MI dalam pembelajaran 2 : Persentase peningkatan kompetensi guru/ kepala sekolah SMP/MTs dalam pembelajaran 3 : Persentase peningkatan sarana prasarana mutu pendidikan SD 4 : Persentase peningkatan sarana prasarana mutu pendidikan SMP 5 : Persentase penyelenggaran pendidikan dasar SD/MI sesuai SPM 6 : Persentase penyelenggaran pendidikan dasar SMP/MTs sesuai	0 persen 0 persen 0 persen 0 persen 0 persen	71.168.144.700	

			SPM				SPM			
			7 : Persentase pengembangan bakat minat/prestasi siswa SD/MI, SMP/MTs	0 persen			7 : Persentase pengembangan bakat minat/prestasi siswa SD/MI, SMP/MTs	0 persen		
	Penyelenggaraan Pendidikan Dasar SMP		Keluaran : jumlah penerima Operasional sekolah model	1 Sekolah	19.507.760.000	Penyelenggaraan Pendidikan Dasar SMP	Keluaran : jumlah penerima Operasional sekolah model	1 Sekolah	19.507.760.000	
			Keluaran : jumlah penerima Operasional sekolah rujukan	5 Sekolah			Keluaran : jumlah penerima Operasional sekolah rujukan	5 Sekolah		
			Keluaran : jumlah penerima Operasional sekolah penyelenggara UNBK	115 Sekolah			Keluaran : jumlah penerima Operasional sekolah penyelenggara UNBK	115 Sekolah		
			Keluaran : jumlah penerima Operasional sekolah khusus bakat istimewa olahraga	3 Sekolah			Keluaran : jumlah penerima Operasional sekolah khusus bakat istimewa olahraga	3 Sekolah		
			Keluaran : jumlah penerima Operasional sekolah Inklusi	13 Sekolah			Keluaran : jumlah penerima Operasional sekolah Inklusi	13 Sekolah		
			Keluaran : jumlah penerima Operasional sekolah imbas	30 Sekolah			Keluaran : jumlah penerima Operasional sekolah imbas	30 Sekolah		
			Keluaran : Jumlah penerima BOP Siswa SMP	27200 siswa			Keluaran : Jumlah penerima BOP Siswa SMP	27200 siswa		

		<p>Hasil : Tersalurkannya bantuan operasional sekolah model</p> <p>Hasil : Tersalurkannya bantuan operasional sekolah rujukan</p> <p>Hasil : Tersalurkannya bantuan operasional sekolah penyelenggara UNBK</p> <p>Hasil : Tersalurkannya bantuan operasional sekolah khusus bakat istimewa olahraga</p> <p>Hasil : Tersalurkannya bantuan operasional sekolah inklusi</p> <p>Hasil : Tersalurkannya bantuan operasional pendidikan SMP</p> <p>Hasil : Tersalurkannya bantuan operasional sekolah imbas</p>	<p>100 Persen</p> <p>100 Persen</p> <p>100 Persen</p> <p>100 Persen</p> <p>100 Persen</p> <p>100 Persen</p> <p>100 Persen</p> <p>100 Persen</p>			<p>Hasil : Tersalurkannya bantuan operasional sekolah model</p> <p>Hasil : Tersalurkannya bantuan operasional sekolah rujukan</p> <p>Hasil : Tersalurkannya bantuan operasional sekolah penyelenggara UNBK</p> <p>Hasil : Tersalurkannya bantuan operasional sekolah khusus bakat istimewa olahraga</p> <p>Hasil : Tersalurkannya bantuan operasional sekolah inklusi</p> <p>Hasil : Tersalurkannya bantuan operasional pendidikan SMP</p> <p>Hasil : Tersalurkannya bantuan operasional sekolah imbas</p>	<p>100 Persen</p> <p>100 Persen</p> <p>100 Persen</p> <p>100 Persen</p> <p>100 Persen</p> <p>100 Persen</p> <p>100 Persen</p>		
	<p>Penyelenggaraan UNAS/UASBN Pendidikan Dasar</p>	<p>Keluaran : Jumlah peserta USM SD/MI</p> <p>Keluaran : Jumlah peserta UNBK SMP/MTs</p> <p>Hasil : Terselenggaranya ujian untuk sekolah</p>	<p>13450 siswa</p> <p>13100 siswa</p> <p>100 persen</p>	<p>995.950.000</p>	<p>Penyelenggaraan UNAS/UASBN Pendidikan Dasar</p>	<p>Keluaran : Jumlah peserta USM SD/MI</p> <p>Keluaran : Jumlah peserta UNBK SMP/MTs</p> <p>Hasil : Terselenggaranya ujian untuk sekolah</p>	<p>13450 siswa</p> <p>13100 siswa</p> <p>100 persen</p>	<p>995.950.000</p>	

	Perijinan SD dan SMP Baru		Keluaran : jumlah terbitnya surat izin/ rekomendasi sekolah baru Hasil : terselenggaranya program perijinan SD dan SMP baru	5 surat izin 100 persen	21.000.000	Perijinan SD dan SMP Baru		Keluaran : jumlah terbitnya surat izin/ rekomendasi sekolah baru Hasil : terselenggaranya program perijinan SD dan SMP baru	5 surat izin 100 persen	21.000.000	
	Pengembangan Pendidikan Dasar SMP		Keluaran : jumlah kelompok kerja lesson study Hasil : Terselenggaranya pengembangan pendidikan dasar SMP	23 kelompok kerja 100 persen	43.585.000	Pengembangan Pendidikan Dasar SMP		Keluaran : jumlah kelompok kerja lesson study Hasil : Terselenggaranya pengembangan pendidikan dasar SMP	23 kelompok kerja 100 persen	43.585.000	
	Pembangunan, rehab sarana dan prasarana bangunan pendidikan Dasar		Keluaran : jumlah sarana dan prasarana yang terbangun dan terehab sekolah SMP Hasil : Kelancaran kegiatan belajar mengajar di sekolah SMP	7 unit 100 persen	5.722.750.000	Pembangunan, rehab sarana dan prasarana bangunan pendidikan Dasar		Keluaran : jumlah sarana dan prasarana yang terbangun dan terehab sekolah SMP Hasil : Kelancaran kegiatan belajar mengajar di sekolah SMP	7 unit 100 persen	5.722.750.000	
	Pengembangan kompetensi siswa pendidikan dasar		Keluaran : Penyelenggaraan OSN Keluaran : Penyelenggaraan OOSN Keluaran : Penyelenggaraan FLSSN Keluaran : Penyelenggaraan OLSN Keluaran : Penyelenggaraan PPMBI Keluaran : Penyelenggaraan GSI Hasil : Jumlah lomba pengembangan kompetensi siswa SMP	3 Lomba 5 Lomba 5 Lomba 3 Lomba 6 Lomba 5 Lomba 100 persen	764.673.200	Pengembangan kompetensi siswa pendidikan dasar		Keluaran : Penyelenggaraan OSN Keluaran : Penyelenggaraan OOSN Keluaran : Penyelenggaraan FLSSN Keluaran : Penyelenggaraan OLSN Keluaran : Penyelenggaraan PPMBI Keluaran : Penyelenggaraan GSI Hasil : Jumlah lomba pengembangan kompetensi siswa SMP	3 Lomba 5 Lomba 5 Lomba 3 Lomba 6 Lomba 5 Lomba 100 persen	764.673.200	

	Penyebarluasan dan sosialisasi berbagai informasi pendidikan dasar		Keluaran : Menyampaikan Informasi Tentang Program Kegiatan Disdikpora Hasil : Tersampaikan'nya Informasi Kepada Masyarakat	1 Jumlah Sosialisasi 100 Persentase	53.250.000	Penyebarluasan dan sosialisasi berbagai informasi pendidikan dasar		Keluaran : Menyampaikan Informasi Tentang Program Kegiatan Disdikpora Hasil : Tersampaikan'nya Informasi Kepada Masyarakat	1 Jumlah Sosialisasi 100 Persentase	53.250.000	
	Pengembangan Kurikulum, bahan ajar dan model pembelajaran Pendidikan Dasar SD		Keluaran : Jumlah Sekolah penerima bahan ajar , naskah USM Daerah dan implementasi Kurtilas Keluaran : Jumlah sekolah penerima bahan ajar, naskah US/M Daerah dan implementasi Kurtilas Hasil : Prosentase kelulusan dan hasil nilai meningkat	100 % 100 % 100 %	366.525.000	Pengembangan Kurikulum, bahan ajar dan model pembelajaran Pendidikan Dasar SD		Keluaran : Jumlah Sekolah penerima bahan ajar , naskah USM Daerah dan implementasi Kurtilas Keluaran : Jumlah sekolah penerima bahan ajar, naskah US/M Daerah dan implementasi Kurtilas Hasil : Prosentase kelulusan dan hasil nilai meningkat	100 % 100 % 100 %	366.525.000	
	Pengembangan pendidikan dasar berbasis hak-hak anak dan kearifan lokal		Keluaran : Sekolah yang memahami pembelajaran berbasis hak anak dan kearifan lokal Hasil : Apresiasi seni dan Budaya meningkat	10 kegiatan 100 %	132.500.000	Pengembangan pendidikan dasar berbasis hak-hak anak dan kearifan lokal		Keluaran : Sekolah yang memahami pembelajaran berbasis hak anak dan kearifan lokal Hasil : Apresiasi seni dan Budaya meningkat	10 kegiatan 100 %	132.500.000	
	Pengembangan Pendidikan Dasar SD		Keluaran : Jumlah Lokasi Penyelenggara Lomba Sekolah Sehat jenjang TK,SD,SMP, SMA/SMK di Kabupaten Bantul Hasil : Terlaksananya kegiatan	17 kegiatan 4 jenjang 100 %	1.209.870.000	Pengembangan Pendidikan Dasar SD		Keluaran : Jumlah Lokasi Penyelenggara Lomba Sekolah Sehat jenjang TK,SD,SMP, SMA/SMK di Kabupaten Bantul Hasil : Terlaksananya kegiatan	17 kegiatan 4 jenjang 100 %	1.209.870.000	

		workshop lesson study				workshop lesson study				
		Hasil : Budaya hidup bersih dan sehat disekolah TK, SD, SMP, SMA/SMK	100 %			Hasil : Budaya hidup bersih dan sehat disekolah TK, SD, SMP, SMA/SMK	100 %			
	Pembangunan, rehab sarana dan prasarana bangunan pendidikan SD	Keluaran : Terwujudnya Sarpars Ruang Kelas SD yang laik fungsi Hasil : Ruang Kelas SD yang laik fungsi	100 persen 100 persen	5.239.973.000	Pembangunan, rehab sarana dan prasarana bangunan pendidikan SD	Keluaran : Terwujudnya Sarpars Ruang Kelas SD yang laik fungsi Hasil : Ruang Kelas SD yang laik fungsi	100 persen 100 persen	5.239.973.000		
	Pengadaan Sarana Peningkatan Mutu Pendidikan SD	Keluaran : Terpenuhi Sarana Prasarana Peningkatan Mutu SD Hasil : Terpenuhi Sarana Prasarana Peningkatan Mutu SD	100 persen 100 persen	6.756.500.000	Pengadaan Sarana Peningkatan Mutu Pendidikan SD	Keluaran : Terpenuhi Sarana Prasarana Peningkatan Mutu SD Hasil : Terpenuhi Sarana Prasarana Peningkatan Mutu SD	100 persen 100 persen	6.756.500.000		
	Pengembangan kompetensi siswa pendidikan SD	Keluaran : Jumlah kegiatan pengembangan kompetensi siswa SD Keluaran : Penjaringan Kompetensi Siswa SD Keluaran : Sekolah mendapatkan Workshop Budaya Karakter Hasil : Peningkatan Kakarter tenaga pendidik di kabupaten bantul Hasil : Pemetaan kompetensi	10 lomba 76000 siswa 400 orang 100 % 100 %	2.250.007.500	Pengembangan kompetensi siswa pendidikan SD	Keluaran : Jumlah kegiatan pengembangan kompetensi siswa SD Keluaran : Penjaringan Kompetensi Siswa SD Keluaran : Sekolah mendapatkan Workshop Budaya Karakter Hasil : Peningkatan Kakarter tenaga pendidik di kabupaten bantul Hasil : Pemetaan kompetensi	10 lomba 76000 siswa 400 orang 100 % 100 %	2.250.007.500		

		siswa sesuai bakat dan karakter siswa Hasil : Prestasi siswa di bidang non akademik meningkat	100 %			siswa sesuai bakat dan karakter siswa Hasil : Prestasi siswa di bidang non akademik meningkat	100 %		
	penyelenggaraan pendidikan dasar SD/MI	Keluaran : Tersalurnya Biaya Operasional SD/MI Hasil : KBM di sekolah berjalan lancar diterima dana oleh sekolah	100 persen 100 persen	24.544.189.000	penyelenggaraan pendidikan dasar SD/MI	Keluaran : Tersalurnya Biaya Operasional SD/MI Hasil : KBM di sekolah berjalan lancar diterima dana oleh sekolah	100 persen 100 persen	24.544.189.000	
	Monitoring, evaluasi dan pelaporan siswa	Keluaran : Terdatanya siswa penerima bantuan pendidikan Hasil : Jumlah penerima bantuan pendidikan	30000 siswa 100 %	4.850.000	Monitoring, evaluasi dan pelaporan siswa	Keluaran : Terdatanya siswa penerima bantuan pendidikan Hasil : Jumlah penerima bantuan pendidikan	30000 siswa 100 %	4.850.000	
	Pengembangan Kurikulum, bahan ajar dan model pembelajaran pendidikan SMP	Keluaran : jumlah sekolah penerima bahan ajar, kisi-kisi mapel UN dan implementasi Kurikulum 2013 Hasil : jumlah sekolah penerima bahan ajar, kisi-kisi mapel UN dan implementasi Kurikulum 2013	112 sekolah 100 persen	175.500.000	Pengembangan Kurikulum, bahan ajar dan model pembelajaran pendidikan SMP	Keluaran : jumlah sekolah penerima bahan ajar, kisi-kisi mapel UN dan implementasi Kurikulum 2013 Hasil : jumlah sekolah penerima bahan ajar, kisi-kisi mapel UN dan implementasi Kurikulum 2013	112 sekolah 100 persen	175.500.000	
	Pengadaan Sarana Peningkatan Mutu Pendidikan SMP	Keluaran : jumlah ruang kelas yang terrehab Keluaran : Jumlah komputer yang diberikan ke sekolah Keluaran : Jumlah gamelan yang diberikan ke sekolah Hasil : Terselenggaranya rehab ruang kelas Hasil : Tersalurkannya bantuan komputer ke sekolah Hasil : Tersalurkannya bantuan gamelan ke sekolah	9 Ruang 8 Set 2 Set 100 Persen 100 Persen 100 Persen	3.283.762.000	Pengadaan Sarana Peningkatan Mutu Pendidikan SMP	Keluaran : jumlah ruang kelas yang terrehab Keluaran : Jumlah komputer yang diberikan ke sekolah Keluaran : Jumlah gamelan yang diberikan ke sekolah Hasil : Terselenggaranya rehab ruang kelas Hasil : Tersalurkannya bantuan komputer ke sekolah Hasil : Tersalurkannya bantuan gamelan ke sekolah	9 Ruang 8 Set 2 Set 100 Persen 100 Persen 100 Persen	3.283.762.000	
	Monitoring dan evaluasi dan Pelaporan BOS	Keluaran : Jumlah sekolah sasaran Monev BOS Hasil : Terlaksananya monitoring dan evaluasi dana BOS di sekolah	502 sekolah 502 sekolah	95.500.000	Monitoring dan evaluasi dan Pelaporan BOS	Keluaran : Jumlah sekolah sasaran Monev BOS Hasil : Terlaksananya monitoring dan evaluasi dana BOS di sekolah	502 sekolah 502 sekolah	95.500.000	

	Program Pendidikan Non Formal		1 : Persentase lembaga Pendidikan Non Formal (PKBM, LKP, TBM) yang aktif melaksanakan kegiatan	0 persen	2.074.955.000	Program Pendidikan Non Formal		1 : Persentase lembaga Pendidikan Non Formal (PKBM, LKP, TBM) yang aktif melaksanakan kegiatan	0 persen	2.074.955.000	
	Penyelenggaraan pendidikan non formal		Keluaran : Terlaksananya kegiatan di SKB Keluaran : Terlaksananya kegiatan UNPK Keluaran : Terlaksananya kegiatan pendidikan berbasis keluarga	4 kegiatan 4 kegiatan 4 kegiatan	960.650.000	Penyelenggaraan pendidikan non formal		Keluaran : Terlaksananya kegiatan di SKB Keluaran : Terlaksananya kegiatan UNPK Keluaran : Terlaksananya kegiatan pendidikan berbasis keluarga	4 kegiatan 4 kegiatan 4 kegiatan	960.650.000	
	Pengembangan Pendidikan non formal		Keluaran : terselenggaranya pendidikan keaksaraan	970 kegiatan	510.245.000	Pengembangan Pendidikan non formal		Keluaran : terselenggaranya pendidikan keaksaraan	970 kegiatan	510.245.000	
			Keluaran : terselenggaranya pendidikan kecakapan hidup	50 kegiatan				Keluaran : terselenggaranya pendidikan kecakapan hidup	50 kegiatan		
			Keluaran : terselenggaranya akreditasi satuan pendidikan non formal	50 kegiatan				Keluaran : terselenggaranya akreditasi satuan pendidikan non formal	50 kegiatan		
			Keluaran : terselenggaranya apresiasi guru tenaga kependidikan	18 kegiatan				Keluaran : terselenggaranya apresiasi guru tenaga kependidikan	18 kegiatan		
			PAUD dan dikmas					PAUD dan dikmas			
	Penyelenggaraan Pendidikan Non Formal Paket A dan B		Keluaran : Terlaksananya Kejar paket A dan B Hasil : Warga Belajar mengikuti Kejar Pkt A dan B	18 Lembaga 18 Lembaga	224.055.000	Penyelenggaraan Pendidikan Non Formal Paket A dan B		Keluaran : Terlaksananya Kejar paket A dan B Hasil : Warga Belajar mengikuti Kejar Pkt A dan B	18 Lembaga 18 Lembaga	224.055.000	
	Penyelenggaraan Paket C setara SMU		Keluaran : Terlaksananya Kejar Paket C Hasil : Warga Belajar mengikuti Kejar Paket C	19 Lembaga 19 Lembaga	380.005.000	Penyelenggaraan Paket C setara SMU		Keluaran : Terlaksananya Kejar Paket C Hasil : Warga Belajar mengikuti Kejar Paket C	19 Lembaga 19 Lembaga	380.005.000	

	Program Peningkatan Mutu Pendidik dan Tenaga Kependidikan		1 : Kualitas Pendidik dan tenaga kependidikan sesuai SPM	0 persen	48.143.160.000	Program Peningkatan Mutu Pendidik dan Tenaga Kependidikan		1 : Kualitas Pendidik dan tenaga kependidikan sesuai SPM	0 persen	48.143.160.000	
	Evaluasi standar pelayanan minimal		Keluaran : Jumlah sekolah yang diukur SPM Hasil : Terevaluasinya standar pelayanan minimal di sekolah	503 sekolah 503 sekolah	187.405.000	Evaluasi standar pelayanan minimal		Keluaran : Jumlah sekolah yang diukur SPM Hasil : Terevaluasinya standar pelayanan minimal di sekolah	503 sekolah 503 sekolah	187.405.000	
	Peningkatan kapasitas tenaga pendidik dan kependidikan		Keluaran : Jumlah kegiatan dalam rangka peningkatan kapasitas tenaga pendidik dan kependidikan Hasil : Terwujudnya kegiatan dalam rangka peningkatan kapasitas tenaga pendidik dan kependidikan	8570 orang 8570 orang	47.703.155.000	Peningkatan kapasitas tenaga pendidik dan kependidikan		Keluaran : Jumlah kegiatan dalam rangka peningkatan kapasitas tenaga pendidik dan kependidikan Hasil : Terwujudnya kegiatan dalam rangka peningkatan kapasitas tenaga pendidik dan kependidikan	8570 orang 8570 orang	47.703.155.000	
	Pendataan dan pemetaan pendidik dan tenaga kependidikan		Keluaran : Jumlah dokumen Hasil : Terlaksananya Kegiatan Pendataan di Dikpora	503 dokumen 4 kegiatan	252.600.000	Pendataan dan pemetaan pendidik dan tenaga kependidikan		Keluaran : Jumlah dokumen Hasil : Terlaksananya Kegiatan Pendataan di Dikpora	503 dokumen 4 kegiatan	252.600.000	
	Program Manajemen Pelayanan Pendidikan		1 : Prosentase sd sesuai dengan standar nasional pendidikan dalam pelayanan kepada masyarakat 2 : Prosentase SMP sesuai dengan standar nasional pendidikan dalam pelayanan kepada masyarakat	0 persen 0 persen	960.175.000	Program Manajemen Pelayanan Pendidikan		1 : Prosentase sd sesuai dengan standar nasional pendidikan dalam pelayanan kepada masyarakat 2 : Prosentase SMP sesuai dengan standar nasional pendidikan dalam pelayanan kepada masyarakat	0 persen 0 persen	960.175.000	
	Penerapan sistem dan informasi manajemen pendidikan		Keluaran : jumlah sistem informasi manajemen pendidikan Hasil : tersedianya aplikasi sistem informasi manajemen pendidikan	1 jenis 1 aplkasi	348.200.000	Penerapan sistem dan informasi manajemen pendidikan		Keluaran : jumlah sistem informasi manajemen pendidikan Hasil : tersedianya aplikasi sistem informasi manajemen pendidikan	1 jenis 1 aplkasi	348.200.000	
	Penyusunan kalender pendidikan dan penerimaan peserta didik baru (PPDB)		Keluaran : jumlah sekolah penerima kalender pendidikan TK, SD, SMP Keluaran : jumlah sekolah peserta PPDB TK, SD, SMP Hasil : Tersedianya kalender pendidikan dan terlaksananya kegiatan penerimaan peserta didik baru	966 sekolah 966 sekolah 1700 sekolah	327.300.000	Penyusunan kalender pendidikan dan penerimaan peserta didik baru (PPDB)		Keluaran : jumlah sekolah penerima kalender pendidikan TK, SD, SMP Keluaran : jumlah sekolah peserta PPDB TK, SD, SMP Hasil : Tersedianya kalender pendidikan dan terlaksananya kegiatan penerimaan peserta didik baru	966 sekolah 966 sekolah 1700 sekolah	327.300.000	

	Pembinaan dan operasional dewan pendidikan		Keluaran : Tersosialisasinya program dewan pendidikan	503 sekolah	82.650.000	Pembinaan dan operasional dewan pendidikan		Keluaran : Tersosialisasinya program dewan pendidikan	503 sekolah	82.650.000	
	Pengembangan jardiknas dan pemeliharaan ICT		Keluaran : Jumlah paket koneksi Hasil : Terpeliharanya Jaringan teknologi Pendidikan	12 bulan 1 titik	121.100.000	Pengembangan jardiknas dan pemeliharaan ICT		Keluaran : Jumlah paket koneksi Hasil : Terpeliharanya Jaringan teknologi Pendidikan	12 bulan 1 titik	121.100.000	
	Penanaman iman, taqwa, dan akhlak mulia		Keluaran : Penguatan Pendidikan Karakter Bangsa Hasil : Terwujudnya implementasi pendidikan karakter bangsa yang terintegrasi dalam kurikulum di jenjang TK	1 kegiatan 700 lembaga	50.775.000	Penanaman iman, taqwa, dan akhlak mulia		Keluaran : Penguatan Pendidikan Karakter Bangsa Hasil : Terwujudnya implementasi pendidikan karakter bangsa yang terintegrasi dalam kurikulum di jenjang TK	1 kegiatan 700 lembaga	50.775.000	
	Peningkatan pelayanan pendidikan inklusi		Keluaran : Terlaksananya layanan pendidikan inklusi di satuan pendidikan non formal (TK PAUD)	20 org	30.150.000	Peningkatan pelayanan pendidikan inklusi		Keluaran : Terlaksananya layanan pendidikan inklusi di satuan pendidikan non formal (TK PAUD)	20 org	30.150.000	
	Program Peningkatan Nilai Akademik		1 : Peringkat rata-rata nilai US/M SD/MI 2 : Peringkat rata-rata nilai UN SMP/MTs	0 peringkat 0 peringkat	3.933.175.000	Program Peningkatan Nilai Akademik		1 : Peringkat rata-rata nilai US/M SD/MI 2 : Peringkat rata-rata nilai UN SMP/MTs	0 peringkat 0 peringkat	3.933.175.000	
	Penambahan Pelajaran		Keluaran : Jumlah siswa SMP/MTS yang mendapat tambahan pelajaran Keluaran : Jumlah siswa SD/MI yang mendapat tambahan pelajaran Hasil : Terselenggaranya kegiatan penambahan pelajaran siswa SMP Hasil : Jumlah siswa SD/MI yang mendapat tambahan pelajaran	13100 siswa 12900 siswa 100 persen 100 persen	2.777.125.000	Penambahan Pelajaran		Keluaran : Jumlah siswa SMP/MTS yang mendapat tambahan pelajaran Keluaran : Jumlah siswa SD/MI yang mendapat tambahan pelajaran Hasil : Terselenggaranya kegiatan penambahan pelajaran siswa SMP Hasil : Jumlah siswa SD/MI yang mendapat tambahan pelajaran	13100 siswa 12900 siswa 100 persen 100 persen	2.777.125.000	
	Peningkatan Metode Pengajaran		Keluaran : Jumlah guru yang mengikuti kegiatan peningkatan metode pengajaran Hasil : Terselenggaranya kegiatan peningkatan metode pengajaran	907 guru 907 orang	1.130.850.000	Peningkatan Metode Pengajaran		Keluaran : Jumlah guru yang mengikuti kegiatan peningkatan metode pengajaran Hasil : Terselenggaranya kegiatan peningkatan metode pengajaran	907 guru 907 orang	1.130.850.000	

	Peningkatan Peran Orangtua		Keluaran : Peserta sosialisasi Hasil : Tersosialisasinya program pendidikan kepada orang tua	502 orang 100 persen	25.200.000	Peningkatan Peran Orangtua		Keluaran : Peserta sosialisasi Hasil : Tersosialisasinya program pendidikan kepada orang tua	502 orang 100 persen	25.200.000	
	Urusan Wajib Bukan Pelayanan Dasar				60.757.320.303	Urusan Wajib Bukan Pelayanan Dasar				60.757.320.303	
	Kepemudaan dan Olahraga				60.757.320.303	Kepemudaan dan Olahraga				60.757.320.303	
	Program Pengembangan dan Keserasian Kebijakan Pemuda		1 : Cakupan pelaksanaan kegiatan pemuda pelajar	0 Kegiatan	837.540.000	Program Pengembangan dan Keserasian Kebijakan Pemuda		1 : Cakupan pelaksanaan kegiatan pemuda pelajar	0 Kegiatan	837.540.000	
	Pengembangan potensi pemuda		Keluaran : Terpilihnya Kafilah MTQ Pelajar Kabupaten yang akan mengikuti MTQ Pelajar DIY Keluaran : Terpilihnya Peleton Inti Sekolah Se-Kabupaten Bantul yang akan mengikuti LBB DIY Keluaran : Terpilihnya Peserta Terbaik tiap cabang lomba di Kecamatan Se-Kabupaten Bantul untuk mengikuti MTQ Pelajar Kabupaten Keluaran : Terpilihnya sekolah- sekolah Se- Kabupaten Bantul yang telah melaksanakan dengan benar dan sesuai aturan Tata Upacara Bendera Keluaran : Terpilihnya Pemuda Bantul yang akan menjadi Wirausaha Muda Berprestasi Hasil : Terlaksananya Pengembangan Potensi Pemuda Kabupaten Bantul	43 cabang lomba 12 peleton inti 17 kecamatan 2 kategori 5 kategori 100 persentase	837.540.000	Pengembangan potensi pemuda		Keluaran : Terpilihnya Kafilah MTQ Pelajar Kabupaten yang akan mengikuti MTQ Pelajar DIY Keluaran : Terpilihnya Peleton Inti Sekolah Se-Kabupaten Bantul yang akan mengikuti LBB DIY Keluaran : Terpilihnya Peserta Terbaik tiap cabang lomba di Kecamatan Se-Kabupaten Bantul untuk mengikuti MTQ Pelajar Kabupaten Keluaran : Terpilihnya sekolah- sekolah Se- Kabupaten Bantul yang telah melaksanakan dengan benar dan sesuai aturan Tata Upacara Bendera Keluaran : Terpilihnya Pemuda Bantul yang akan menjadi Wirausaha Muda Berprestasi Hasil : Terlaksananya Pengembangan Potensi Pemuda Kabupaten Bantul	43 cabang lomba 12 peleton inti 17 kecamatan 2 kategori 5 kategori 100 persentase	837.540.000	
	Program peningkatan peran serta kepemudaan		1 : Peran serta pemuda dalam kegiatan Kepemudaan	0 orang	2.588.307.000	Program peningkatan peran serta kepemudaan		1 : Peran serta pemuda dalam kegiatan Kepemudaan	0 orang	2.588.307.000	
	Pembinaan pemuda pelopor		Keluaran : Terpilihnya Pemuda	5 pemuda	156.250.000	Pembinaan pemuda pelopor		Keluaran : Terpilihnya Pemuda	5 pemuda	156.250.000	

	keamanan lingkungan		Pelopor Kabupaten Bantul (5 Bidang) Keluaran : Juara Pemuda Pelopor DIY Keluaran : Juara Pemuda Pelopor Nasional Hasil : Terlaksananya Pembinaan Pemuda Pelopor asal Kabupaten Bantul	3 pemuda 3 pemuda 100 persentase		keamanan lingkungan		Pelopor Kabupaten Bantul (5 Bidang) Keluaran : Juara Pemuda Pelopor DIY Keluaran : Juara Pemuda Pelopor Nasional Hasil : Terlaksananya Pembinaan Pemuda Pelopor asal Kabupaten Bantul	3 pemuda 3 pemuda 100 persentase		
--	---------------------	--	--	--	--	---------------------	--	--	--	--	--

	Pembinaan organisasi kepemudaan dan peningkatan peranserta pemuda	Keluaran : Terbinanya Organisasi Kemasyarakatan Pemuda Se- Kabupaten Bantul Keluaran : Meningkatnya Kualitas Dasar Pembina Pramuka melalui KMD Pramuka Keluaran : Meningkatnya Kualitas Lanjutan Pembina Pramuka melalui KML Pramuka Keluaran : Meningkatnya Kualitas Pimpinan Regu (SMP) Pramuka melalui DIANPINRU Pramuka Keluaran : Meningkatnya Kualitas Pimpinan Satuan (SMA) Pramuka melalui DIANPINSAT Pramuka Keluaran : Terbentuknya Pelatih- Pelatih Pramuka berkemampuan khusus melalui KIM Pramuka Keluaran : Terpilihnya Calon Anggota PASKIBRAKA untuk bertugas di HUT RI Kabupaten/Provinsi/Nasional Keluaran : Terbentuknya Pasukan Pengibar Bendera Pusaka Kabupaten Bantul Keluaran : Terpilihnya Juara Lomba Pawai, Drumband, Karnaval, Mobil Hias HUT RI Keluaran : Terlaksananya Sarasehan Paskibra Se- Kabupaten Bantul Keluaran : Terlaksananya Pelatihan Pemuda Tanggap Bencana Keluaran : Suksesnya Ekspo Pemuda Keluaran : Terbentuknya Kader- Kader P4GN Keluaran : Terlaksananya Pendidikan Dasar Pramuka Peduli Keluaran : Terlaksananya Seminar & Diskusi Pendidikan Karakter Bangsa Keluaran : Terlaksananya Pelatihan Bela Negara Pondok	25 okp 75 pembina 35 pembina 50 siswa 50 siswa 25 pembina 80 siswa 72 siswa 12 kategori 17 kecamatan 50 pemuda 75 stand 50 pemuda 50 siswa 100 siswa 50 santri 50 orang 50 santri 150 siswa 100 pelatih tonti 800 santri 600 santri 300 pembina/pelatih 17 kecamatan 100 persentase	2.432.057.000	Pembinaan organisasi kepemudaan dan peningkatan peranserta pemuda	Keluaran : Terbinanya Organisasi Kemasyarakatan Pemuda Se- Kabupaten Bantul Keluaran : Meningkatnya Kualitas Dasar Pembina Pramuka melalui KMD Pramuka Keluaran : Meningkatnya Kualitas Lanjutan Pembina Pramuka melalui KML Pramuka Keluaran : Meningkatnya Kualitas Pimpinan Regu (SMP) Pramuka melalui DIANPINRU Pramuka Keluaran : Meningkatnya Kualitas Pimpinan Satuan (SMA) Pramuka melalui DIANPINSAT Pramuka Keluaran : Terbentuknya Pelatih- Pelatih Pramuka berkemampuan khusus melalui KIM Pramuka Keluaran : Terpilihnya Calon Anggota PASKIBRAKA untuk bertugas di HUT RI Kabupaten/Provinsi/Nasional Keluaran : Terbentuknya Pasukan Pengibar Bendera Pusaka Kabupaten Bantul Keluaran : Terpilihnya Juara Lomba Pawai, Drumband, Karnaval, Mobil Hias HUT RI Keluaran : Terlaksananya Sarasehan Paskibra Se- Kabupaten Bantul Keluaran : Terlaksananya Pelatihan Pemuda Tanggap Bencana Keluaran : Suksesnya Ekspo Pemuda Keluaran : Terbentuknya Kader- Kader P4GN Keluaran : Terlaksananya Pendidikan Dasar Pramuka Peduli Keluaran : Terlaksananya Seminar & Diskusi Pendidikan Karakter Bangsa Keluaran : Terlaksananya Pelatihan Bela Negara Pondok	25 okp 75 pembina 35 pembina 50 siswa 50 siswa 25 pembina 80 siswa 72 siswa 12 kategori 17 kecamatan 50 pemuda 75 stand 50 pemuda 50 siswa 100 siswa 50 santri 50 orang 50 santri 150 siswa 100 pelatih tonti 800 santri 600 santri 300 pembina/pelatih 17 kecamatan 100 persentase	2.432.057.000	
--	---	---	--	---------------	---	---	--	---------------	--

			<p>Pesantren Keluaran : Terlaksananya Diklatsar KOKAM Keluaran : Terlaksananya Pelatihan Santri Tanggap Bencana Keluaran : Terlaksananya Kemah Bela Negara Keluaran : Terlaksananya Seminar Bedah Perpang PBB Keluaran : Suksesnya Festival Santri & Ponpes Expo Keluaran : Terlaksananya Diklat Santri & Halaqoh Keluaran : Terlaksananya Seminar Tata Upacara Bendera Sekolah Keluaran : Terlaksananya Seminar Paskibra Kecamatan se-Kabupaten Bantul Hasil : Terlaksananya Pembinaan Organisasi Kepemudaan dan Peningkatan Peran Serta Pemuda</p>					<p>Pesantren Keluaran : Terlaksananya Diklatsar KOKAM Keluaran : Terlaksananya Pelatihan Santri Tanggap Bencana Keluaran : Terlaksananya Kemah Bela Negara Keluaran : Terlaksananya Seminar Bedah Perpang PBB Keluaran : Suksesnya Festival Santri & Ponpes Expo Keluaran : Terlaksananya Diklat Santri & Halaqoh Keluaran : Terlaksananya Seminar Tata Upacara Bendera Sekolah Keluaran : Terlaksananya Seminar Paskibra Kecamatan se-Kabupaten Bantul Hasil : Terlaksananya Pembinaan Organisasi Kepemudaan dan Peningkatan Peran Serta Pemuda</p>			
	Program peningkatan upaya penumbuhan kewirausahaan dan kecakapan hidup pemuda		1 : Jumlah Pemuda terlatih dibidang kewirausahaan	0 Orang	78.410.000	Program peningkatan upaya penumbuhan kewirausahaan dan kecakapan hidup pemuda		1 : Jumlah Pemuda terlatih dibidang kewirausahaan	0 Orang	78.410.000	
	Pelatihan kewirausahaan bagi pemuda		<p>Keluaran : Tumbuhnya Kesadaran Kewirausahaan Pemuda Bantul (Wirausaha Pemula) Keluaran : Tumbuhnya Kesadaran Kewirausahaan Pemuda Bantul (Wirausaha Lanjutan) Hasil : Meningkatnya Kesadaran Berwirausaha dan Kecakapan Hidup Pemuda Kabupaten Bantul</p>	50 Pemuda 50 Pemuda 100 Persentase	78.410.000	Pelatihan kewirausahaan bagi pemuda		<p>Keluaran : Tumbuhnya Kesadaran Kewirausahaan Pemuda Bantul (Wirausaha Pemula) Keluaran : Tumbuhnya Kesadaran Kewirausahaan Pemuda Bantul (Wirausaha Lanjutan) Hasil : Meningkatnya Kesadaran Berwirausaha dan Kecakapan Hidup Pemuda Kabupaten Bantul</p>	50 Pemuda 50 Pemuda 100 Persentase	78.410.000	
	Program Pengembangan Kebijakan dan Manajemen Olah Raga		1 : Jumlah cabor yang difasilitasi dan diberdayakan	0 Cabang Olahraga	78.506.780	Program Pengembangan Kebijakan dan Manajemen Olah Raga		1 : Jumlah cabor yang difasilitasi dan diberdayakan	0 Cabang Olahraga	78.506.780	
	Peningkatan Mutu Organisasi dan Tenaga Keolahragaan		Keluaran : Terlatihnya Tenaga keolahragaan 1 cabang olahraga	50 orang	78.506.780	Peningkatan Mutu Organisasi dan Tenaga Keolahragaan		Keluaran : Terlatihnya Tenaga keolahragaan 1 cabang olahraga	50 orang	78.506.780	

	Program Pembinaan dan Pemasarakatan Olah Raga		1 : Jumlah cabang olah raga yang ikut kompetisi	0 Cabang Olahraga	8.442.319.549	Program Pembinaan dan Pemasarakatan Olah Raga		1 : Jumlah cabang olah raga yang ikut kompetisi	0 Cabang Olahraga	8.442.319.549	
	Pengembangan olahraga rekreasi		Keluaran : Penyelenggaraan Pemasalan olahraga Keluaran : Penyelenggaraan Car Free Day Keluaran : Penyelenggaraan Lomba Olahraga Tradisiona	130000 orang 1500 orang 250 orang	4.688.487.200	Pengembangan olahraga rekreasi		Keluaran : Penyelenggaraan Pemasalan olahraga Keluaran : Penyelenggaraan Car Free Day Keluaran : Penyelenggaraan Lomba Olahraga Tradisiona	130000 orang 1500 orang 250 orang	4.688.487.200	
	Pembinaan dan Penyelenggaraan kompetisi olahraga		Keluaran : Penyelenggaraan Pekan Olahraga Pelajar Keluaran : Pengiriman atlet POPDA DIY Keluaran : Penyelenggaraan PEPARPEDA dan Pngiriman Atlet PEPARPEDA Keluaran : Pembinaan Atlet Pelajar Berprestasi Keluaran : Penyelenggaraan Kompetisi Olahraga Keluaran : Seleksi dan Pengiriman atlet Tri Lomba Juang Keluaran : Monitoring/Sosialisasi Hibah KONI Keluaran : Pengiriman Atlet Gala Siswa DIY Keluaran : Seleksi dan pengiriman atlet POSPEDA Keluaran : Fasilitasi Pengiriman Atlet Kelas Khusus Olahraga (KKO) Keluaran : Monitoring evaluasi PORDA	29 Cabor 400 orang 55 orang 75 orang 6 Cabor 90 orang 80 orang 2 tim 2 kegiatan 320 atlet pelatih 39 Cabor	3.753.832.349	Pembinaan dan Penyelenggaraan kompetisi olahraga		Keluaran : Penyelenggaraan Pekan Olahraga Pelajar Keluaran : Pengiriman atlet POPDA DIY Keluaran : Penyelenggaraan PEPARPEDA dan Pngiriman Atlet PEPARPEDA Keluaran : Pembinaan Atlet Pelajar Berprestasi Keluaran : Penyelenggaraan Kompetisi Olahraga Keluaran : Seleksi dan Pengiriman atlet Tri Lomba Juang Keluaran : Monitoring/Sosialisasi Hibah KONI Keluaran : Pengiriman Atlet Gala Siswa DIY Keluaran : Seleksi dan pengiriman atlet POSPEDA Keluaran : Fasilitasi Pengiriman Atlet Kelas Khusus Olahraga (KKO) Keluaran : Monitoring evaluasi PORDA	29 Cabor 400 orang 55 orang 75 orang 6 Cabor 90 orang 80 orang 2 tim 2 kegiatan 320 atlet pelatih 39 Cabor	3.753.832.349	
	Program Peningkatan Sarana dan Prasarana Olah Raga		1 : Rasio sarana prasarana olahraga dalam kondisi baik dibanding cabang olahraga	0 rasio	48.732.236.974	Program Peningkatan Sarana dan Prasarana Olah Raga		1 : Rasio sarana prasarana olahraga dalam kondisi baik dibanding cabang olahraga	0 rasio	48.732.236.974	

	<p>Peningkatan Sarana dan Prasarana olahraga</p>	<p>Keluaran : Terpenuhi Pembangunan Pagar Keliling Stadion Sultan Agung Keluaran : Tercakupnya Sarana Umum di Area Stadion Sultan Agung seperti toilet, mushola, bench pemain dan sebagainya. Keluaran : Tercakupnya Vasilitas keamnan sarana dan prasarana olahraga di area Stadion Sultan Agung Keluaran : Terbangunnya GOR di Bantul untuk menambah vasilitas umum untuk kegiatan pemerintah dan cabor yang ada di bantul Keluaran : Terjagannya/ terpeliharannya vasilitas sarpras di Stadion Sultan Agung dan Stadion Dwiwindu Keluaran : Memberi kenyamanan pengguna jalan di area Stadion Sultan Agung dengan adanya Pengaspalan Jalan Keluaran : Terpenuhi Vasilitas sarpras untuk cabor Pacuan Kuda Keluaran : Terbangunnya Vasilitas SARPRAS untuk Cabor Panahan di Area Stadion Sultan Agung Keluaran : Terbangunnya Tribun untuk Pacuan Kuda di Area Stadion Sultan Agung Keluaran : Terpeliharannya Lapangan Tennis Indoor maupun Outdoor di Area Stadion Sultan Agung dan Stadion Dwiwindu Hasil : Terpenuhi Sarana dan Prasarana untuk Kegiatan Olahraga di Kabupaten Bantul Hasil : Menciptkan Kenyamanan para Atlet Saat Menggunakan Sarpras Olahraga di Bantul Hasil : Terpenuhi Vasilitas Umum di area Olahraga Kabupaten Bantul</p>	<p>2 lokasi 2 lokasi 2 area 1 Unit 2 lokasi 2 area 2 1 area cabor 2 lokasi 2 Unit 2 lokasi 2 20 cabor 2 26 cabor 2 2 lokasi</p>	<p>48.732.236.974</p>	<p>Peningkatan Sarana dan Prasarana olahraga</p>	<p>Keluaran : Terpenuhi Pembangunan Pagar Keliling Stadion Sultan Agung Keluaran : Tercakupnya Sarana Umum di Area Stadion Sultan Agung seperti toilet, mushola, bench pemain dan sebagainya. Keluaran : Tercakupnya Vasilitas keamnan sarana dan prasarana olahraga di area Stadion Sultan Agung Keluaran : Terbangunnya GOR di Bantul untuk menambah vasilitas umum untuk kegiatan pemerintah dan cabor yang ada di bantul Keluaran : Terjagannya/ terpeliharannya vasilitas sarpras di Stadion Sultan Agung dan Stadion Dwiwindu Keluaran : Memberi kenyamanan pengguna jalan di area Stadion Sultan Agung dengan adanya Pengaspalan Jalan Keluaran : Terpenuhi Vasilitas sarpras untuk cabor Pacuan Kuda Keluaran : Terbangunnya Vasilitas SARPRAS untuk Cabor Panahan di Area Stadion Sultan Agung Keluaran : Terbangunnya Tribun untuk Pacuan Kuda di Area Stadion Sultan Agung Keluaran : Terpeliharannya Lapangan Tennis Indoor maupun Outdoor di Area Stadion Sultan Agung dan Stadion Dwiwindu Hasil : Terpenuhi Sarana dan Prasarana untuk Kegiatan Olahraga di Kabupaten Bantul Hasil : Menciptkan Kenyamanan para Atlet Saat Menggunakan Sarpras Olahraga di Bantul Hasil : Terpenuhi Vasilitas Umum di area Olahraga Kabupaten Bantul</p>	<p>2 lokasi 2 lokasi 2 area 1 Unit 2 lokasi 2 area 2 1 area cabor 2 lokasi 2 Unit 2 lokasi 2 20 cabor 2 26 cabor 2 2 lokasi</p>	<p>48.732.236.974</p>	
--	--	---	---	-----------------------	--	---	---	-----------------------	--

2.5. PENELAHAHAN USULAN PROGRAM DAN KEGIATAN MASYARAKAT

Pengajuan usulan program dan kegiatan Dinas Pendidikan Pemuda dan Olahraga, berdasarkan usulan kegiatan dari masyarakat melalui Musrenbang Kecamatan, dan diskusi dalam Forum Organisasi Perangkat Daerah. Berikut ini usulan dari masyarakat di tiap-tiap kecamatan :

**Tabel 2.7 Usulan Program dan Kegiatan Masyarakat Tahun 2019
Kabupaten Bantul**

No	Program/Kegiatan	Lokasi	Indikator Kinerja	Besaran/ Volume	Catatan
(1)	(2)	(3)	(4)	(5)	(6)
	Program Peningkatan Sarana dan Prasarana Aparatur				
1	Pengadaan barang bercorak kesenian	4 Kecamatan	Terbelian perangkat gamelan bagi sekolah	4 set	
2	Rehabilitasi sedang/ berat gedung kantor	9 Kecamatan	terehabilitasi nya gedung kantor pelayanan pendidikan	9 gedung	
3	Pemeliharaan Rumah dan Gedung Kantor	17 Kecamatan	Rehabilitasi dan Pemeliharaan Gedung UPT PP Kecamatan	17 Unit	
	Program Peningkatan Kapasitas Sumber Daya Aparatur				
4	Pendidikan, Pelatihan, Sosialisasi, Bimtek dan peningkatan Kapasitas Aparatur	17 Kecamatan	Bimtek PTK Paud dan TK	1 kegiatan	
	Program Pendidikan Anak Usia Dini				
5	Pengembangan kurikulum, bahan ajar dan model pembelajaran Pendidikan Anak Usia Dini	17 Kecamatan	Tersusunnya kurikulum dan bahan ajar PAUD		

6	Pengembangan Pendidikan Anak Usia Dini	17 Kecamatan	Minat bakat siswa PAUD/Gebyar Paud	1 Kegiatan	
		17 Kecamatan	kesejahteraan GTT/PTT PAUD	2032 orang	
7	Pengadaan sarana dan prasarana KBM PAUD	17 Kecamatan		527 TK/RA/PAUD	
8	Penyelenggaraan Pendidikan Non Formal Paket A dan B	17 Kecamatan	Terselenggaranya kejar Paket A dan B	1 kegiatan/tahun	
	Program Wajib Belajar Pendidikan Dasar Sembilan Tahun				
9	Penyelenggaraan Pendidikan Dasar SMP	17 Kecamatan	Kenaikan Insentif GTT/PTT	2286 GTT/PTT	
		17 Kecamatan	Kenaikan BOSDA Kabupaten	27000 siswa	
		15 Kecamatan	Subsidi sekolah Penyelenggara UNBK	15 sekolah	
10	Pembangunan, rehab sarana dan prasarana bangunan pendidikan Dasar	17 Kecamatan	Terbangunnya sarana dan prasarana sekolah SMP	20 sekolah	
11	Pengembangan kompetensi siswa pendidikan dasar	17 Kecamatan	siswa SMP yang mengikuti pembinaan OSN, OOSN, FLSSN, KIR	5 Kegiatan	
12	Pengembangan Pendidikan Dasar SD	4 Kecamatan	Subsidi Sekolah sehat	4 sekolah	
13	Pembangunan, rehab sarana dan prasarana bangunan pendidikan SD	17 Kecamatan	pembangunan ruang kelas sekolah REHAB RUANG KELAS	30 Sekolah	
14	Pengembangan kompetensi siswa pendidikan SD	17 Kecamatan	siswa SMP yang mengikuti pembinaan OSN, OOSN,	5 Kegiatan	

			FLSSN, dan Budaya Karakter		
15	penyelenggaraan pendidikan dasar SD/MI	17 Kecamatan	Kenaikan Insentif GTT/PTT	2462 GTT/PTT	
		17 Kecamatan	Kenaikan BOSDA Kabupaten	60000 Siswa	
	Program Pendidikan Menengah				
16	Penyelenggaraan paket C setara SMU	17 Kecamatan	Terselenggaranya paket C setara SMU	1 kegiatan/tahun	
	Program Pendidikan Non Formal				
17	Penyelenggaraan pendidikan non formal	17 Kecamatan	Terselenggaranya kegiatan PKBM	1 tahun	
18	Pengembangan Pendidikan non formal	17 Kecamatan	Terselenggaranya lomba apresiasi GTK, PAUD dan Dikmas	5 Kegiatan	
	Program Peningkatan Mutu Pendidik dan Tenaga Kependidikan				
19	Peningkatan kapasitas tenaga pendidik dan kependidikan	17 Kecamatan	Penguatan kegiatan di kelompok guru mata pelajaran, KS dan Pengawas, Penguatan Penilik PNF, dan Pamong belajar	1 tahun	
	Program Manajemen Pelayanan Pendidikan				
20	Peningkatan pelayanan pendidikan inklusi	17 Kecamatan	Penguatan pelaksanaan pendidikan inklusi	1 Kegiatan	
	Program peningkatan peran serta kepemudaan				

21	Pembinaan organisasi kepemudaan dan peningkatan peran serta pemuda	17 Kecamatan	Paskibraka Kecamatan	1 Kegiatan	
	Program Pengembangan dan Keserasian Kebijakan Pemuda				
22	Pengembangan potensi pemuda	17 Kecamatan	MTQ Pelajar	1 Kegiatan	
	Pembinaan dan peningkatan prestasi olahraga				
23	Peningkatan Mutu Organisasi dan Tenaga Keolahragaan	1 Kecamatan	Pembinaan dewan Olahraga	1 Kegiatan	
	Program Pembinaan dan Pemasarakatan Olah Raga				
24	Pembinaan dan Penyelenggaraan kompetisi olahraga	17 Kecamatan	POR Pelajar	1 Kegiatan	
	Program Peningkatan Sarana dan Prasarana Olah Raga				
25	Peningkatan Sarana dan Prasarana olahraga	3 Kecamatan	Terbangunnya sarana dan prasarana Olahraga	3 Unit	

BAB III

TUJUAN, SASARAN, PROGRAM DAN KEGIATAN

3.1. TELAAHAN KEBIJAKAN NASIONAL

Kebijakan nasional yang tertuang dalam 9 agenda prioritas yang disebut sebagai “Nawacita”, dan terkait dengan Kementerian Pendidikan dan Kebudayaan serta Kementerian Pemuda dan Olahraga adalah “meningkatkan kualitas hidup manusia Indonesia”. Arah kebijakan dua Kementerian tersebut, yaitu :

a. Penguatan Pelaku Pendidikan

Penguatan pelaku pendidikan, dengan melakukan pemberdayaan melalui peningkatan kompetensi, kinerja, dan apresiasi terhadap pendidik dan tenaga kependidikan. Selanjutnya pemberdayaan dilakukan dengan melakukan kemitraan dan penguatan peran orang tua, dan pelibatan masyarakat dalam aktivitas pendidikan dan kebudayaan.

b. Meningkatkan Akses dan Kualitas Pendidikan

Pada program prioritas ini hal yang akan dilakukan sebagai wujud terhadap peningkatan akses adalah peningkatan sarana dan prasarana pendidikan. Dengan tersedianya akses tersebut, kualitas pendidikan pun harus ditingkatkan dengan penyempurnaan kurikulum dan sistem penilaian pendidikan. “Program yang sudah diluncurkan untuk mendukung anak-anak kita yang kurang mampu sebagai wujud meningkatkan akses pendidikan adalah pelaksanaan Program Indonesia Pintar.

c. Meningkatkan Akses Dan Kualitas Pendidik dan Tenaga Kependidikan

Program ini akan diwujudkan dengan penyediaan guru garis depan, peningkatan kompetensi, peningkatan kinerja, pemberian tunjangan atau insentif bagi guru non-PNS, dan peningkatan kualifikasi pendidikan.

d. Pemuda Pelopor

Program ini program pemilihan pemuda pelopor setiap tahunnya dimana kegiatana ini bertujuan untuk memberikan pengakuan dan penghargaan dari pemerintah terhadap pemuda Indonesia. atas prestasi dan kontribusi untuk kemajuan masyarakat di bidang kewirausahaan, pendidikan, teknologi tepat guna, seni budaya dan

pariwisata serta kebaharian/kelautan sebagai inspirasi dan motivasi bagi pemuda lainnya

e. Pemuda Kreatif

Pemuda kreatif yang bergerak di berbagai bidang di antaranya musik, kuliner, seni dan juga gerakan *Move On Project*.

f. Sarjana Penggerak Pedesaan

Program ini diharapkan menambah rasa percaya diri para sarjana untuk berpartisipasi secara langsung dalam membangun desa dan menjadikan desa sebagai pusat untuk menata kehidupan yang lebih mapan. Sehingga di masa yang akan datang kesenjangan antara kehidupan masyarakat kota dan di pedesaan menjadi berkurang.

3.2. TUJUAN DAN SASARAN RENJA DINAS PENDIDIKAN PEMUDA DAN OLAHRAGA

Pembangunan Pendidikan Pemuda dan Olahraga di Kabupaten Bantul diselenggarakan dalam upaya mendukung Visi Nasional di bidang pendidikan pemuda dan olahraga, Visi Pemerintah Provinsi DIY dan Visi Kabupaten Bantul dengan melalui analisis situasi dan kondisi, memperhatikan dasar penyelenggaraan pembangunan dalam RPJMN bidang kesehatan pendidikan pemuda dan olahraga, RPJMD Provinsi DIY dan RPJMD Kabupaten Bantul.

Sektor pendidikan pemuda dan olahraga merupakan sektor yang menjadi urusan wajib dalam penyelenggaraan pemerintahan. Pemerintah meletakkan sektor pendidikan merupakan prioritas dalam pembangunan. Demikian juga dengan Pemerintah Kabupaten Bantul yang berkomitmen bahwa "pendidikan" merupakan sektor prioritas dan tertuang dalam visi Kabupaten Bantul. Tujuan pembangunan pendidikan pemuda dan olahraga, di kabupaten Bantul adalah Meningkatkan kualitas sumber daya manusia yang sehat, cerdas, terampil dan berkepribadian luhur, sesuai dengan tujuan tersebut maka ditetapkan sasaran sebagai berikut :

- a. Meningkatnya kualitas pendidikan anak usia dini;
- b. Meningkatnya kualitas sikap dan mental peserta didik;
- c. Meningkatnya kualitas peserta didik;
- d. Meningkatnya kualitas pendidikan dasar;
- e. Meningkatnya kualitas dan kuantitas olahraga;
- f. Meningkatnya kualitas kepemudaan.

**Tabel 2.8. Sasaran Statejik Dinas Pemuda dan Olahraga
Tahun 2019**

No	Sasaran Stratejik	Indikator Kinerja	Target tahun 2019
1	Meningkatnya kualitas pendidikan anak usia dini	APK PAUD	PAUD = 98,85
2	Meningkatnya kualitas sikap dan mental peserta didik	Angka Putus Sekolah	SD/MI = 0,02 SMP/MTs = 0,02
3	Meningkatnya kualitas peserta didik	Persentase kelulusan SD/MI, Paket A, SMP/MTs. Peringkat rata-rata nilai USM SD/MI	SD/MI = 100 SMP/MTs = 100
4	Meningkatnya kualitas pendidikan dasar	APK SD/MI /Paket A dan APK SMP/MTs APM sekolah SD/MI. Paket A, APM SMP/MTs. Angka Melanjutkan tingkat SD/MI, SMP/MTs Angka Rata-rata Lama Sekolah	APK SD/MI /Paket A = 96,30 SMP/MTs = 95,25 SD/MI/Paket A = 84,55 SMP/MTs/Paket B = 68,00 SD/MI = 100 SMP/MTs = 100 8.94
5	Meningkatnya kualitas dan kuantitas olahraga	Persentase prestasi olahraga tingkat propinsi (POPDA/Pekan Olah Raga Pelajar) yang diikuti	28
6	Meningkatnya kualitas kepemudaan	Jumlah Pemuda Pelopor	4

BAB IV.

RENCANA KERJA DAN PENDANAAN PERANGKAT DAERAH

Untuk mencapai tujuan pembangunan Pendidikan, pemuda dan olahraga yang telah ditetapkan, sesuai dengan arah pembangunan Pendidikan, pemuda dan olahraga baik pusat maupun daerah serta memperhatikan isu strategis maka akan ditempuh melalui berbagai program/kegiatan yang terinci dalam usulan Dinas Pendidikan Pemuda dan Olahraga Kabupaten Bantul tahun 2019. Secara rinci, rencana kerja yang dituangkan dalam usulan tersebut dapat dilihat dalam tabel berikut:



Tabel 2.2 Rumusan Rencana Program Kegiatan Dinas Pendidikan Pemuda dan Olahraga Tahun 2018 dan Prakiraan Maju Tahun 2019

PEMERINTAH KABUPATEN BANTUL

**RUMUSAN RENCANA PROGRAM DAN KEGIATAN
OPD TAHUN 2019 DAN PRAKIRAAN MAJU TAHUN
2020**

TAHUN ANGGARAN : 2019

OPD : Dinas Pendidikan, Pemuda dan Olahraga

Kode	Urusan / Bidang Urusan Pemerintahan / Program / Kegiatan	Indikator Kinerja Program / Kegiatan	Rencana Tahun 2019				Catatan Penting	Prakiraan Maju Rencana Tahun 2020	
			Lokasi	Target Capaian Kinerja	Kebutuhan dana / Pagu Indikatif	Sumber Dana		Target Capaian Kinerja	Kebutuhan Dana / Pagu Indikatif
1	2	3	4	5	6	7	8	9	10
01	Urusan Wajib Pelayanan Dasar				136.962.727.291				132.864.164.549
0101	Pendidikan				136.962.727.291				132.864.164.549
0101.01	Program Pelayanan Administrasi Perkantoran	1 : Capaian Nilai AKIP		0 angka	5.909.886.991			0 angka	5.264.038.842
0101.010101.01.001	Penyediaan Jasa, Peralatan, dan Perlengkapan Perkantoran	Keluaran : Jumlah Sewa Lahan Keluaran : Jumlah Rekening Keluaran : Jumlah Kendaraan Keluaran : Jumlah Pengelola Keuangan dan BMD Keluaran : Jumlah Bahan Dan Peralatan Keluaran : Jumlah Jasa Service Keluaran : Jumlah ATK Keluaran : Jumlah Materai dan Benda POS Keluaran : Jumlah Barang Cetak Keluaran : Jumlah Komponen Instalasi Listrik Keluaran : Jumlah Bendera, Plakat, Piagam, dan Cindera Mata Keluaran : Jumlah Bahan Bacaan dan Perundang-undangan Keluaran : Jumlah Jasa Kebersihan Kantor	Kabupaten Bantul	9 Lokasi 12 Bulan 97 Unit 69 Orang 20 Jenis 18 unit 30 jenis 1900 Buah 1800 eksemplar 8 jenis 5 jenis 18 eksemplar 30 orang	3.593.985.991	APBD Kabupaten/Kota		9 Lokasi 12 Bulan 97 Unit 69 Orang 20 Jenis 18 unit 30 jenis 1900 Buah 1800 eksemplar 8 jenis 5 jenis 18 eksemplar 30 orang	4.072.619.165

0101.010101.01.002	Penyediaan Rapat-rapat, Koordinasi dan Konsultasi	Keluaran : Biaya Perjalanan Dinas Dalam Daerah Untuk Dinas dan UPT Hasil : Terlaksananya Koordinasi dan Konsultasi di Dalam Daerah	Kabupaten Bantul	1675 Orang 18000 orang	1.795.215.000	APBD Kabupaten/Kota		1675 Orang 19000 orang	617.609.677
0101.010101.01.003	Penyediaan Jasa Pengelola Pelayanan Perkantoran	Keluaran : Jumlah Jasa Pelayanan Kantor dan Stadion Sultan Agung Hasil : Tercukupinya Pelayanan Perkantoran	kabupaten bantul	57 Orang 12 bulan	520.686.000	APBD Kabupaten/Kota		57 Orang 12 bulan	573.810.000
0101.02	Program Peningkatan Sarana dan Prasarana Aparatur	1 : Cakupan pemenuhan sarana dan prasarana aparatur		0 persen	1.048.772.100			0 persen	2.180.149.500
0101.010101.02.011	Pengadaan barang bercorak kesenian	Keluaran : Jumlah Perangkat Gamelan Bagi Sekolah Hasil : Tersedianya Perangkat Bercorak Kesenian Bagi Sekolah	Kabupaten Bantul	6 set 6 set	287.585.900	APBD Kabupaten/Kota		6 set 6 set	408.412.500
0101.010101.02.042	Rehabilitasi sedang/berat gedung kantor	Keluaran : Jumlah Gedung Hasil : Tersedianya Gedung Pelayanan Yang Representatif	Kabupaten Bantul	4 Gedung 4 gedung	60.000.000	APBD Kabupaten/Kota		4 Gedung 4 gedung	1.198.013.625
0101.010101.02.051	Pengadaan Peralatan dan Perlengkapan	Keluaran : Jumlah Peralatan Perlengkapan Hasil : Meningkatnya Sarana dan Prasarana Aparatur	Kabupaten Bantul, Kabupaten Bantul	22 Jenis 98 %	175.375.000	APBD Kabupaten/Kota		22 Jenis 98 %	153.723.375
0101.010101.02.052	Pemeliharaan Rumah dan Gedung Kantor	Keluaran : Pemeliharaan Gedung Kantor Cat dan Reparasi Hasil : Terwujudnya Pemeliharaan Gedung Kantor	Kabupaten Bantul	4 Lokasi 4 gedung	275.000.000	APBD Kabupaten/Kota		4 Lokasi 4 gedung	100.000.000
0101.010101.02.053	Pemeliharaan Kendaraan Dinas/Operasional	Keluaran : Pemeliharaan Kendaraan Di Lingkungan Dinas dan UPT Keluaran : Jumlah Kendaraan (6 Mobil, 91 Sepeda Motor) Hasil : Terwujudnya Pemeliharaan Kendaraan Dinas	Kabupaten Bantul	97 Unit 97 Unit 97 unit	250.811.200	APBD Kabupaten/Kota		97 Unit 97 Unit 97 unit	320.000.000
0101.05	Program Peningkatan Kapasitas Sumber Daya Aparatur	1 : Cakupan peningkatan kapasitas sumberdaya aparatur		0 persen	1.013.957.500			0 persen	443.821.000

Kode	Urusan / Bidang Urusan Pemerintahan / Program / Kegiatan	Indikator Kinerja Program / Kegiatan	Rencana Tahun 2019				Catatan Penting	Prakiraan Maju Rencana Tahun 2020	
			Lokasi	Target Capaian Kinerja	Kebutuhan dana / Pagu Indikatif	Sumber Dana		Target Capaian Kinerja	Kebutuhan Dana / Pagu Indikatif
1	2	3	4	5	6	7	8	9	10
0101.010101.05.018	Pendidikan, Pelatihan, Sosialisasi, Bimtek dan peningkatan Kapasitas Aparatur	Keluaran : jumlah kegiatan pendidikan, pelatihan, sosialisasi, bimtek dan peningkatan kapasitas aparatur Hasil : terselenggaranya kegiatan pendidikan, pelatihan, sosialisasi, bimtek dan peningkatan kapasitas aparatur	Kabupaten Bantul	6450 orang 6450 orang	1.013.957.500	APBD Kabupaten/Kota	1. ATK, SPPD, cetak pindah ke sekretariat 2. Benahi Indikator Kinerja	6470 orang 6470 orang	443.821.000
0101.06	Program peningkatan pengembangan sistem pelaporan capaian kinerja dan keuangan	1 : Capaian Nilai Evaluasi Kinerja		0 persen	322.400.000			0 persen	447.829.000
0101.010101.06.001	Penyusunan laporan capaian kinerja dan ikhtisar realisasi kinerja OPD	Keluaran : Jumlah Dokumen Hasil : Terlaporanya Capaian Kinerja OPD	kabupaten Bantul	4 dokumen 4 dokumen	57.500.000	APBD Kabupaten/Kota		4 dokumen 4 dokumen	89.829.000
0101.010101.06.017	Penyusunan laporan capaian kinerja, keuangan, barang, kepegawaian dan ketatausahaan	Keluaran : Jumlah Peserta Evaluasi dan Rekonsiliasi BMD Hasil : Tersusunnya Data Yang Akurat	Kabupaten Bantul	800 Orang 503 data	264.900.000	APBD Kabupaten/Kota		800 Orang 503 data	358.000.000
0101.15	Program Pendidikan Anak Usia Dini	1 : Persentase lembaga PAUD yang aktif melaksanakan kegiatan		0 Persentase	2.388.101.000			0 Persentase	1.379.300.000
0101.010101.15.062	Pengembangan kurikulum, bahan ajar dan model pembelajaran Pendidikan Anak Usia Dini	Keluaran : Tersusunnya Kurikulum 13 PAUD Hasil : Terwujudnya peningkatan manajemen pengelola PAUD Hasil : Terwujudnya peningkatan mutu PAUD	Di Aula Dinas Dikpora Kab. Bantul	1300 Lembaga 1524 orang 510 lembaga	135.116.000	APBD Kabupaten/Kota	1. Atk dan cetak masuk sekretariat 2. mohon dibenahi indikator hasil dan keluaran(cantumkan jumlah lembaga TK)	1300 Lembaga 1750 orang 510 lembaga	367.100.000

0101.010101.15.084	Pengembangan Pendidikan Anak Usia Dini	Keluaran : Terfasilitasinya kegiatan mitra PAUD (TK, KB, TPA, SPS) Hasil : Meningkatnya kualitas kegiatan mitra PAUD (TK, KB, TPA, SPS)	Di Bantul	4 Lembaga 4 lembaga	502.000.000	APBD Kabupaten/Kota	1. Sebutkan 4 lembaga mitra PAUD 2. ATK, SPPD, dll pindah sekretariat 3. hindari satuan paket	4 Lembaga 4 lembaga	40.000.000
0101.010101.15.085	Pengadaan sarana dan prasarana KBM PAUD	Keluaran : Terlaksananya Pembangunan Ruang Kelas Baru PAUD Hasil : Terpenuhinya rasio kecukupan ruang bagi peserta didik	TK PKK 23 Trimurti Srandakan, TK Pertiwi 49 Canden Jetis, TK ABA Kalangan Banguntapan, KB Puspitasari Kwasen Piyungan, TK Primagama Bantul	4 unit 0 m2/siswa	1.151.025.000	APBD Kabupaten/Kota	Benahi indikator keluaran dan hasil. Serta jumlah unit gedung yang akan dibangun	5 unit 0 m2/siswa	872.200.000
0101.010101.15.088	Penyelenggaraan Pendidikan Anak Usia Dini	Keluaran : Terselenggaranya kegiatan operasional PAUD Keluaran : Terselenggaranya workshop pengelolaan keuangan BOP PAUD Hasil : Meningkatnya jumlah Penerima BOP PAUD Hasil : Jumlah pengelola trampil administrasi keuangan BOP PAUD	Kabupaten Bantul	1200 jumlah PAUD penerima BOP 50 orang 1240 lembaga 50 orang	599.960.000	APBD Kabupaten/Kota	1. ATK, SPPD, dll pindah sekretariat 2. Benahi Indikator Kinerja	1220 jumlah PAUD penerima BOP 100 orang 1290 lembaga 100 orang	100.000.000
0101.16	Program Wajib Belajar Pendidikan Dasar Sembilan Tahun	1 : Persentase peningkatan kompetensi guru/ kepala sekolah SD/MI dalam pembelajaran 2 : Persentase peningkatan kompetensi guru/ kepala sekolah SMP/MTs dalam pembelajaran 3 : Persentase peningkatan prasarana mutu pendidikan SD 4 : Persentase peningkatan prasarana mutu pendidikan SMP 5 : Persentase penyelenggaraan pendidikan dasar SD/MI sesuai SPM 6 : Persentase penyelenggaraan pendidikan dasar SMP/MTs sesuai SPM 7 : Persentase pengembangan bakat minat/prestasi siswa SD/MI, SMP/MTs		0 persen 0 persen 0 persen 0 persen 0 persen 0 persen 0 persen	71.168.144.700			0 persen 0 persen 0 persen 0 persen 0 persen 0 persen	67.664.945.657

Kode	Urusan / Bidang Urusan Pemerintahan / Program / Kegiatan	Indikator Kinerja Program / Kegiatan	Rencana tahun 2019				Catatan Penting	Prakiraan Maju Rencana Tahun 2020	
			Lokasi	Target Capaian Kinerja	Kebutuhan dana / Pagu Indikatif	Sumber Dana		Target Capaian Kinerja	Kebutuhan Dana / Pagu Indikatif
1	2	3	4	5	6	7	8	9	10
0101.010101.16.081	Penyelenggaraan Pendidikan Dasar SMP	Keluaran : jumlah penerima Operasional sekolah model Keluaran : jumlah penerima Operasional sekolah rujukan Keluaran : jumlah penerima Operasional sekolah penyelenggara UNBK Keluaran : jumlah penerima Operasional sekolah khusus bakat istimewa olahraga Keluaran : jumlah penerima Operasional sekolah Inklusi Keluaran : jumlah penerima Operasional sekolah imbas Keluaran : Jumlah penerima BOP Siswa SMP Hasil : Tersalurkan nya bantuan operasional sekolah model Hasil : Tersalurkannya bantuan operasional sekolah rujukan Hasil : Tersalurkannya bantuan operasional sekolah UNBK Hasil : Tersalurkannya bantuan operasional sekolah khusus bakat istimewa olahraga Hasil : Tersalurkannya bantuan operasional sekolah inklusi Hasil : Tersalurkannya bantuan operasional pendidikan SMP Hasil : Tersalurkannya bantuan operasional sekolah imbas	Kabupaten Bantul	1 Sekolah 5 Sekolah 115 Sekolah 3 Sekolah 13 Sekolah 30 Sekolah 27200 siswa 100 Persen 100 Persen 100 Persen 100 Persen 100 Persen 100 Persen 100 Persen	19.507.760.000	APBD Kabupaten/Kota	1. Dirinci jumlah penerima O sendiri, dst) 2. dan jumlah target per tahunnya	1 Sekolah 5 Sekolah 115 Sekolah 3 Sekolah 13 Sekolah 30 Sekolah 27500 siswa 100 Persen 100 Persen 100 Persen 100 Persen 100 Persen 100 Persen	25.403.400.000
0101.010101.16.082	Penyelenggaraan UNAS/UASBN Pendidikan Dasar	Keluaran : Jumlah peserta USM SD/MI Keluaran : Jumlah peserta UNBK SMP/MTs Hasil : Terselenggaranya ujian untuk sekolah		13450 siswa 13100 siswa 100 persen	995.950.000	APBD Kabupaten/Kota	ATK dan penggandaan bidang yang tidak melekat di kegiatan langsung, masukkan ke sekretariat(rutin). ATK utk workshop melekat dikegiatan	13700 siswa 13500 siswa 100 persen	972.050.000

0101.010101.16.097	Perijinan SD dan SMP Baru	Keluaran : jumlah terbitnya surat izin/ rekomendasi sekolah baru Hasil : terselenggaranya program perijinan SD dan SMP baru	Kabupaten Bantul	5 surat izin 100 persen	21.000.000	APBD Kabupaten/Kota	Oke	5 surat izin 100 persen	25.000.000
0101.010101.16.115	Pengembangan Pendidikan Dasar SMP	Keluaran : jumlah kelompok kerja lesson study Hasil : Terselenggaranya pengembangan pendidikan dasar SMP	Kabupaten Bantul	23 kelompok kerja 100 persen	43.585.000	APBD Kabupaten/Kota	Benahi indikator hasil	23 kelompok kerja 100 persen	45.000.000
0101.010101.16.116	Pembangunan, rehab sarana dan prasarana bangunan pendidikan Dasar	Keluaran : jumlah sarana dan prasarana yang terbangun dan terehab sekolah SMP Hasil : Kelancaran kegiatan belajar mengajar di sekolah SMP	Kabupaten Bantul	7 unit 100 persen	5.722.750.000	APBD Kabupaten/Kota	ATK rutin disatukan	7 unit 100 persen	1.876.765.657

Kode	Urusan / Bidang Urusan Pemerintahan / Program / Kegiatan	Indikator Kinerja Program / Kegiatan	Rencana Tahun 2019				Catatan Penting	Prakiraan Maju Rencana Tahun 2020	
			Lokasi	Target Capaian Kinerja	Kebutuhan dana / Pagu Indikatif	Sumber Dana		Target Capaian Kinerja	Kebutuhan Dana / Pagu Indikatif
1	2	3	4	5	6	7	8	9	10
0101.010101.16.118	Pengembangan kompetensi siswa pendidikan dasar	Keluaran : Penyelenggaraan OSN Keluaran : Penyelenggaraan OOSN Keluaran : Penyelenggaraan FLSSN Keluaran : Penyelenggaraan OSN Keluaran : Penyelenggaraan PPMBI Keluaran : Penyelenggaraan GSI Hasil : Jumlah lomba pengembangan kompetensi siswa SMP	Kabupaten Bantul	3 Lomba 5 Lomba 5 Lomba 3 Lomba 6 Lomba 5 Lomba 100 persen	764.673.200	APBD Kabupaten/Kota	indikator disesuaikan	3 Lomba 5 Lomba 5 Lomba 3 Lomba 6 Lomba 5 Lomba 100 persen	700.000.000
0101.010101.16.120	Penyebarluasan dan sosialisasi berbagai informasi pendidikan dasar	Keluaran : Menyampaikan Informasi Tentang Program Kegiatan Disdikpora Hasil : Tersampaikan'nya Informasi Kepada Masyarakat	Kabupaten Bantul	1 Jumlah Sosialisasi 100 Persentase	53.250.000	APBD Kabupaten/Kota	perbaiki indikator keluaran dan hasil(orang)	1 Jumlah Sosialisasi 100 Persentase	70.000.000
0101.010101.16.123	Pengembangan Kurikulum, bahan ajar pembelajaran Pendidikan Dasar SD	Keluaran : Jumlah Sekolah penerima bahan ajar , naskah USM Daerah dan implementasi Kurtilas Keluaran : Jumlah sekolah penerima bahan ajar, naskah US/M Daerah dan implementasi Kurtilas Hasil : Prosentase kelulusan dan hasil nilai meningkat	Kabupaten Bantul	100 % 100 % 100 %	366.525.000	APBD Kabupaten/Kota	Anggaran sama dengan Tambah indikator keluaran dan hasil	1001 % 100 % 100 %	350.000.000
0101.010101.16.124	Pengembangan pendidikan dasar berbasis hak-hak anak dan kearifan lokal	Keluaran : Sekolah yang memahami pembelajaran berbasis hak anak dan kearifan lokal Hasil : Apresiasi seni dan Budaya meningkat	Kabupaten Bantul	10 kegiatan 100 %	132.500.000	APBD Kabupaten/Kota	Benahi indikator	10 kegiatan 100 %	150.000.000
0101.010101.16.125	Pengembangan Pendidikan Dasar SD	Keluaran : Jumlah Lokasi Penyelenggara	Kabupaten Bantul	17 kegiatan	1.209.870.000	APBD Kabupaten/Kota	Tambah Indikator, ATK rutin lainnya masuk	17 kegiatan	1.318.505.000

		<p>Keluaran : Terlaksananya Lomba Sekolah Sehat jenjang SMA/SMK di Kabupaten Bantul</p> <p>Hasil : Terlaksananya kegiatan workshop lesson study</p> <p>Hasil : Budaya hidup bersih dan sehat disekolah TK, SD, SMP, SMA/SMK</p>		<p>4 jenjang</p> <p>100 %</p> <p>100 %</p>			<p>anggaran naik 25 juta dari tahun 2018</p>	<p>4 jenjang</p> <p>100 %</p> <p>100 %</p>	
0101.010101.16.126	Pembangunan, rehab sarana dan prasarana bangunan pendidikan SD	<p>Keluaran : Terwujudnya Sarpars Ruang Kelas SD yang laik fungsi</p> <p>Hasil : Ruang Kelas SD yang laik fungsi</p>		<p>100 persen</p> <p>100 persen</p>	5.239.973.000	APBD Kabupaten/Kota	Tambahi indikator keluaran dan hasil	<p>100 persen</p> <p>100 persen</p>	3.311.975.000
0101.010101.16.127	Pengadaan Sarana Peningkatan Mutu Pendidikan SD	<p>Keluaran : Terpenuhi Sarana Prasarana Peningkatan Mutu SD</p> <p>Hasil : Terpenuhi Sarana Prasarana Peningkatan Mutu SD</p>		<p>100 persen</p> <p>100 persen</p>	6.756.500.000	APBD Kabupaten/Kota	Tambah indikator	<p>100 persen</p> <p>100 persen</p>	3.964.400.000
0101.010101.16.128	Pengembangan kompetensi siswa pendidikan SD	<p>Keluaran : Jumlah kegiatan pengembangan kompetensi siswa SD</p> <p>Keluaran : Penjaringan Siswa SD</p> <p>Keluaran : Sekolah mendapatkan Workshop Budaya Karakter</p> <p>Hasil : Peningkatan Kakarter tenaga pendidik di kabupaten bantul</p> <p>Hasil : Pemetaan kompetensi sesuai bakat dan karakter siswa</p> <p>Hasil : Prestasi siswa di bidang akademik meningkat</p>	Kabupaten Bantul	<p>10 lomba</p> <p>76000 siswa</p> <p>400 orang</p> <p>100 %</p> <p>100 %</p> <p>100 %</p>	2.250.007.500	APBD Kabupaten/Kota	Tambah indikator kinerja anggaran yang kelebihan disesuaikan..(honor koreksi)	<p>10 lomba</p> <p>76000 siswa</p> <p>400 orang</p> <p>100 %</p> <p>100 %</p> <p>100 %</p>	1.800.000.000

Kode	Urusan / Bidang Urusan Pemerintahan / Program / Kegiatan	Indikator Kinerja Program / Kegiatan	Rencana Tahun 2019				Catatan Penting	Prakiraan Maju Rencana Tahun 2020	
			Lokasi	Target Capaian Kinerja	Kebutuhan dana / Pagu Indikatif	Sumber Dana		Target Capaian Kinerja	Kebutuhan Dana / Pagu Indikatif
1	2	3	4	5	6	7	8	9	10
0101.010101.16.129	penyelenggaraan pendidikan dasar SD/MI	Keluaran : Tersalurnya Biaya Operasional SD/MI Hasil : KBM di sekolah berjalan lancar diterima dana oleh sekolah		100 persen 100 persen	24.544.189.000	APBD Kabupaten/Kota	tambah indikator. Subsidi penyelenggara Inklusi(anggaran tetap, volume tambah 100)	100 persen 100 persen	24.280.900.000
0101.010101.16.130	Monitoring, evaluasi dan pelaporan siswa	Keluaran : Terdatanya siswa penerima bantuan pendidikan Hasil : Jumlah penerima bantuan pendidikan	Kabupaten Bantul	30000 siswa 100 %	4.850.000	APBD Kabupaten/Kota	Tambah Indikator kinerja	30000 siswa 100 %	14.000.000
0101.010101.16.131	Pengembangan Kurikulum, bahan ajar dan model pembelajaran pendidikan SMP	Keluaran : jumlah sekolah penerima bahan ajar, kisi-kisi mapel UN dan implementasi Kurikulum 2013 Hasil : jumlah sekolah penerima bahan ajar, kisi-kisi mapel UN dan implementasi Kurikulum 2013	Kabupaten Bantul	112 sekolah 100 persen	175.500.000	APBD Kabupaten/Kota	Indikator Keluaran Kegiatan dirinci. Anggaran menjadi 175,5 juta	112 sekolah 100 persen	225.950.000
0101.010101.16.132	Pengadaan Sarana Peningkatan Mutu Pendidikan SMP	Keluaran : jumlah ruang kelas yang terrehab Keluaran : Jumlah komputer yang diberikan ke sekolah Keluaran : Jumlah gamelan yang diberikan ke sekolah Hasil : Terselenggaranya rehab ruang kelas Hasil : Tersalurkannya bantuan komputer ke sekolah Hasil : Tersalurkannya bantuan gamelan ke sekolah	Kabupaten Bantul	9 Ruang 8 Set 2 Set 100 Persen 100 Persen 100 Persen	3.283.762.000	Dana Alokasi Khusus	anggaran ok (DAK) mohon dibenahi indikator hasil dan keluaran	9 Ruang 8 Set 2 Set 100 Persen 100 Persen 100 Persen	3.027.000.000
0101.010101.16.133	Monitoring dan evaluasi dan Pelaporan BOS	Keluaran : Jumlah sekolah sasaran Monev BOS Hasil : Terlaksananya monitoring dan evaluasi dana BOS di sekolah	Kabupaten Bantul	502 sekolah 502 sekolah	95.500.000	APBD Kabupaten/Kota	mohon dibenahi inidkator hasil dan keluaran anggaran ok	502 sekolah 502 sekolah	130.000.000
0101.18	Program Pendidikan Non Formal	1 : Persentase lembaga Pendidikan Non Formal (PKBM, LKP, TBM) yang aktif melaksanakan kegiatan		0 persen	2.074.955.000			0 persen	2.626.237.000

0101.010101.18.020	Penyelenggaraan pendidikan non formal	Keluaran : Terlaksananya kegiatan di SKB Keluaran : Terlaksananya kegiatan UNPK Keluaran : Terlaksananya kegiatan pendidikan berbasis keluarga	Kabupaten Bantul	4 kegiatan 4 kegiatan 4 kegiatan	960.650.000	APBD Kabupaten/Kota	1. indikator disesuaikan(misal: utk SKB jenis kursus, PKBM jumlah siswa)	4 kegiatan 4 kegiatan 4 kegiatan	1.518.303.750
0101.010101.18.022	Pengembangan Pendidikan non formal	Keluaran : terselenggaranya pendidikan keaksaraan Keluaran : terselenggaranya pendidikan kecakapan hidup Keluaran : terselenggaranya akreditasi satuan pendidikan non formal Keluaran : terselenggaranya apresiasi guru tenaga PAUD dan dikmas	kabupaten Bantul	970 kegiatan 50 kegiatan 50 kegiatan 18 kegiatan	510.245.000	APBD Kabupaten/Kota	Oke.. ATK, Cetak, SPPD masuk sekretariat	970 kegiatan 50 kegiatan 50 kegiatan 18 kegiatan	500.000.000
0101.010101.18.023	Penyelenggaraan Pendidikan Non Formal Paket A dan B	Keluaran : Terlaksananya Kejar paket A dan B Hasil : Warga Belajar mengikuti Kejar Pkt A dan B	Kabupaten Bantul	18 Lembaga 18 Lembaga	224.055.000	APBD Kabupaten/Kota	Oke..	20 Lembaga 20 Lembaga	359.058.250
0101.010101.18.024	Penyelenggaraan Paket C setara SMU	Keluaran : Terlaksananya Kejar Paket C Hasil : Warga Belajar mengikuti Kejar Paket C	Kabupaten Bantul	19 Lembaga 19 Lembaga	380.005.000	APBD Kabupaten/Kota	Oke...	22 Lembaga 22 Lembaga	248.875.000
0101.20	Program Peningkatan Mutu Pendidik dan Tenaga Kependidikan	1 : Kualitas Pendidik dan tenaga kependidikan sesuai SPM		0 persen	48.143.160.000			0 persen	47.248.816.625
0101.010101.20.021	Evaluasi standar pelayanan minimal	Keluaran : Jumlah sekolah yang diukur SPM Hasil : Terevaluasinya standar pelayanan minimal di sekolah	Kabupaten Bantul	503 sekolah 503 sekolah	187.405.000	APBD Kabupaten/Kota		503 sekolah 503 sekolah	170.000.000

Kode	Urusan / Bidang Urusan Pemerintahan / Program / Kegiatan	Indikator Kinerja Program / Kegiatan	Rencana Tahun 2019				Catatan Penting	Prakiraan Maju Rencana Tahun 2020	
			Lokasi	Target Capaian Kinerja	Kebutuhan dana / Pagu Indikatif	Sumber Dana		Target Capaian Kinerja	Kebutuhan Dana / Pagu Indikatif
1	2	3	4	5	6	7	8	9	10
0101.010101.20.026	Peningkatan kapasitas tenaga pendidik dan kependidikan	Keluaran : Jumlah kegiatan dalam rangka peningkatan kapasitas tenaga pendidik dan kependidikan Hasil : Terwujudnya kegiatan dalam rangka peningkatan kapasitas tenaga pendidik dan kependidikan	Kabupaten Bantul	8570 orang 8570 orang	47.703.155.000	APBD Kabupaten/Kota		8600 orang 8600 orang	46.725.000.000
0101.010101.20.027	Pendataan dan pemetaan pendidik dan tenaga kependidikan	Keluaran : Jumlah dokumen Hasil : Terlaksananya Kegiatan Pendataan di Dikpora		503 dokumen 4 kegiatan	252.600.000	APBD Kabupaten/Kota		503 dokumen 4 kegiatan	353.816.625
0101.22	Program Manajemen Pelayanan Pendidikan	1 : Prosentase sd sesuai dengan standar nasional pendidikan dalam pelayanan kepada masyarakat 2 : Prosentase SMP sesuai dengan standar nasional pendidikan dalam pelayanan kepada masyarakat		0 persen 0 persen	960.175.000			0 persen 0 persen	1.319.751.000
0101.010101.22.007	Penerapan sistem dan informasi manajemen pendidikan	Keluaran : jumlah sistem informasi manajemen pendidikan Hasil : tersedianya aplikasi sistem informasi manajemen pendidikan		1 jenis 1 aplkasi	348.200.000	APBD Kabupaten/Kota		1 jenis 1 aplkasi	500.000.000
0101.010101.22.011	Penyusunan kalender pendidikan dan penerimaan peserta didik baru (PPDB)	Keluaran : jumlah sekolah penerima kalender pendidikan TK, SD, SMP Keluaran : jumlah sekolah peserta PPDB TK, SD, SMP Hasil : Tersedianya kalender pendidikan dan terlaksananya kegiatan penerimaan peserta didik baru	kabupaten bantul	966 sekolah 966 sekolah 1700 sekolah	327.300.000	APBD Kabupaten/Kota		966 sekolah 966 sekolah 1700 sekolah	425.499.000
0101.010101.22.012	Pembinaan dan operasional dewan pendidikan	Keluaran : Tersosialisasinya program dewan pendidikan	kabupaten bantul	503 sekolah	82.650.000	APBD Kabupaten/Kota		503 sekolah	190.000.000

0101.010101.22.016	Pengembangan jardiknas dan pemeliharaan ICT	Keluaran : Jumlah paket koneksi Hasil : Terpeliharanya Jaringan teknologi Pendidikan		12 bulan 1 titik	121.100.000	APBD Kabupaten/Kota		12 bulan 1 titik	121.252.000
0101.010101.22.027	Penanaman iman, taqwa, dan akhlak mulia	Keluaran : Penguatan Pendidikan Karakter Bangsa Hasil : Terwujudnya implementasi pendidikan karakter bangsa yang terintegrasi dalam kurikulum di jenjang TK	Di Aula Dinas Dikpora Kab. Bantul	1 kegiatan 700 lembaga	50.775.000	APBD Kabupaten/Kota		1 kegiatan 700 lembaga	45.000.000
0101.010101.22.028	Peningkatan pelayanan pendidikan inklusi	Keluaran : Terlaksananya layanan pendidikan inklusi di satuan pendidikan non formal (TK PAUD)		20 org	30.150.000	APBD Kabupaten/Kota		25 org	38.000.000
0101.24	Program Peningkatan Nilai Akademik	1 : Peringkat rata-rata nilai US/M SD/MI 2 : Peringkat rata-rata nilai UN SMP/MTs		0 peringkat 0 peringkat	3.933.175.000			0 peringkat 0 peringkat	4.289.275.925
0101.010101.24.001	Penambahan Pelajaran	Keluaran : Jumlah siswa SMP/MTS yang mendapat tambahan pelajaran Keluaran : Jumlah siswa SD/MI yang mendapat tambahan pelajaran Hasil : Terselenggaranya kegiatan penambahan pelajaran siswa SMP Hasil : Jumlah siswa SD/MI yang mendapat tambahan pelajaran	Kabupaten Bantul	13100 siswa 12900 siswa 100 persen 100 persen	2.777.125.000	APBD Kabupaten/Kota		13100 siswa 12900 siswa 100 persen 100 persen	3.071.705.925
0101.010101.24.002	Peningkatan Metode Pengajaran	Keluaran : Jumlah guru yang mengikuti kegiatan peningkatan metode pengajaran Hasil : Terselenggaranya kegiatan peningkatan metode pengajaran	Kabupaten Bantul	907 guru 907 orang	1.130.850.000	APBD Kabupaten/Kota		907 guru 907 orang	1.185.870.000

Kode	Urusan / Bidang Urusan Pemerintahan / Program / Kegiatan	Indikator Kinerja Program / Kegiatan	Rencana Tahun 2019				Catatan Penting	Prakiraan Maju Rencana Tahun 2020	
			Lokasi	Target Capaian Kinerja	Kebutuhan dana / Pagu Indikatif	Sumber Dana		Target Capaian Kinerja	Kebutuhan Dana / Pagu Indikatif
1	2	3	4	5	6	7	8	9	10
0101.010101.24.003	Peningkatan Peran Orangtua	Keluaran : Peserta sosialisasi Hasil : Tersosialisasinya program pendidikan kepada orang tua		502 orang 100 persen	25.200.000	APBD Kabupaten/Kota		502 orang 100 persen	31.700.000
02	Urusan Wajib Bukan Pelayanan Dasar				60.757.320.303				20.334.105.625
0213	Kepemudaan dan Olahraga				60.757.320.303				20.334.105.625
0213.15	Program Pengembangan dan Keserasian Kebijakan Pemuda	1 : Cakupan pelaksanaan kegiatan pemuda pelajar		0 Kegiatan	837.540.000			0 Kegiatan	917.996.000
0213.010101.15.011	Pengembangan potensi pemuda	Keluaran : Terpilihnya Kafilah MTQ Pelajar Kabupaten yang akan mengikuti MTQ Pelajar DIY Keluaran : Terpilihnya Peleton Inti Sekolah Se-Kabupaten Bantul yang akan mengikuti LBB DIY Keluaran : Terpilihnya Peserta Terbaik tiap cabang lomba di Kecamatan Se-Kabupaten Bantul untuk mengikuti MTQ Pelajar Kabupaten Keluaran : Terpilihnya sekolah-sekolah Se- Kabupaten Bantul yang telah melaksanakan dengan benar dan sesuai aturan Tata Upacara Bendera Keluaran : Terpilihnya Pemuda Bantul yang akan menjadi Wirausaha Muda Berprestasi Hasil : Terlaksananya Pengembangan Potensi Pemuda Kabupaten Bantul	Kabupaten Bantul	43 cabang lomba 12 peleton inti 17 kecamatan 2 kategori 5 kategori 100 persentase	837.540.000	APBD Kabupaten/Kota	Oke, 1. ATK, Cetak, dan SPPD pindah ke Sekretariat. Kecuali yg melekat di kegiatan. 2. Pembenahan Indikator Kinerja hindari paket, kegiatan	43 cabang lomba 12 peleton inti 17 kecamatan 3 kategori 5 kategori 100 persentase	917.996.000
0213.16	Program peningkatan peran serta kepemudaan	1 : Peran serta pemuda dalam kegiatan Kepemudaan		0 orang	2.588.307.000			0 orang	3.349.543.000
0213.010101.16.007	Pembinaan pemuda pelopor keamanan lingkungan	Keluaran : Terpilihnya Pemuda Pelopor Kabupaten Bantul (5 Bidang) Keluaran : Juara Pemuda Pelopor DIY Keluaran : Juara Pemuda Pelopor Nasional Hasil : Terlaksananya Pembinaan Pemuda Pelopor asal Kabupaten Bantul	Kabupaten Bantul	5 pemuda 3 pemuda 3 pemuda 100 persentase	156.250.000	APBD Kabupaten/Kota	Oke 1. ATK, Cetak, dan SPPD Sekretariat. Kecuali yg kegiatan. 2. Pembenahan Indikator Kinerja hindari paket, kegiatan	5 pemuda 3 pemuda 3 pemuda 100 persentase	285.000.000

Kode	Urusan / Bidang Urusan Pemerintahan / Program / Kegiatan	Indikator Kinerja Program / Kegiatan	Rencana Tahun 2019				Catatan Penting	Prakiraan Maju Rencana Tahun 2020	
			Lokasi	Target Capaian Kinerja	Kebutuhan dana / Pagu Indikatif	Sumber Dana		Target Capaian Kinerja	Kebutuhan Dana / Pagu Indikatif
0213.010101.16.016	Pembinaan organisasi kepemudaan dan peningkatan peranserta pemuda	<p>Keluaran : Terbinanya Organisasi Kemasyarakatan Pemuda Se-Kabupaten Bantul</p> <p>Keluaran : Meningkatnya Kualitas Dasar Pembina Pramuka melalui KMD Pramuka</p> <p>Keluaran : Meningkatnya Kualitas Lanjutan Pembina Pramuka melalui KML Pramuka</p> <p>Keluaran : Meningkatnya Kualitas Pimpinan Regu (SMP) Pramuka melalui DIANPINRU Pramuka</p> <p>Keluaran : Meningkatnya Kualitas Pimpinan Satuan (SMA) Pramuka melalui DIANPINSAT Pramuka</p> <p>Keluaran : Terbentuknya Pelatih-Pelatih Pramuka berkemampuan khusus melalui KIM Pramuka</p> <p>Keluaran : Terpilihnya Calon Anggota PASKIBRAKA untuk bertugas di HUT RI Kabupaten/Provinsi/Nasional</p> <p>Keluaran : Terbentuknya Pasukan Pengibar Bendera Pusaka Kabupaten Bantul</p> <p>Keluaran : Terpilihnya Juara Lomba Pawai, Drumband, Karnaval, Mobil Hias HUT RI</p> <p>Keluaran : Terlaksananya Sarasehan Paskibra Se-Kabupaten Bantul</p> <p>Keluaran : Terlaksananya Pelatihan Pemuda Tanggap Bencana</p> <p>Keluaran : Suksesnya Ekspo Pemuda</p> <p>Keluaran : Terbentuknya Kader-Kader P4GN</p> <p>Keluaran : Terlaksananya Pendidikan Dasar Pramuka Peduli</p> <p>Keluaran : Terlaksananya Seminar</p>	Kabupaten Bantul	<p>25 okp</p> <p>75 pembina</p> <p>35 pembina</p> <p>50 siswa</p> <p>50 siswa</p> <p>25 pembina</p> <p>80 siswa</p> <p>72 siswa</p> <p>12 kategori</p> <p>17 kecamatan</p> <p>50 pemuda</p> <p>75 stand</p> <p>50 pemuda</p> <p>50 siswa</p> <p>100 siswa</p>	2.432.057.000	APBD Kabupaten/Kota	<p>Oke</p> <p>1. ATK, Cetak, dan SPPD pindah ke Sekretariat. Kecuali yg melekat di kegiatan.</p> <p>2. Pembenahan Indikator Kinerja hindari paket, kegiatan</p>	<p>25 okp</p> <p>75 pembina</p> <p>35 pembina</p> <p>50 siswa</p> <p>50 siswa</p> <p>25 pembina</p> <p>80 siswa</p> <p>72 siswa</p> <p>12 kategori</p> <p>17 kecamatan</p> <p>50 pemuda</p> <p>75 stand</p> <p>50 pemuda</p> <p>50 siswa</p> <p>150 siswa</p>	3.064.543.000

Kode	Urusan / Bidang Urusan Pemerintahan / Program / Kegiatan	Indikator Kinerja Program / Kegiatan	Rencana Tahun 2019				Catatan Penting	Prakiraan Maju Rencana Tahun 2020	
			Lokasi	Target Capaian Kinerja	Kebutuhan dana / Pagu Indikatif	Sumber Dana		Target Capaian Kinerja	Kebutuhan Dana / Pagu Indikatif
1	2	3	4	5	6	7	8	9	10
0213.010101.17.001	Pelatihan kewirausahaan bagi pemuda	Keluaran : Tumbuhnya Kesadaran Kewirausahaan Pemuda Bantul (Wirausaha Pemula) Keluaran : Tumbuhnya Kesadaran Kewirausahaan Pemuda Bantul (Wirausaha Lanjutan) Hasil : Meningkatnya Kesadaran Berwirausaha dan Kecakapan Hidup Pemuda Kabupaten Bantul	Kabupaten Bantul	50 Pemuda 50 Pemuda 100 Persentase	78.410.000	APBD Kabupaten/Kota		50 Pemuda 50 Pemuda 100 Persentase	98.398.125
0213.19	Program Pengembangan Kebijakan dan Manajemen Olah Raga	1 : Jumlah cabor yang difasilitasi dan diberdayakan		0 Cabang Olahraga	78.506.780			0 Cabang Olahraga	82.687.500
0213.010101.19.012	Peningkatan Mutu Organisasi dan Tenaga Keolahragaan	Keluaran : Terlatihnya Tenaga keolahragaan 1 cabang olahraga	kabupaten bantul	50 orang	78.506.780	APBD Kabupaten/Kota		100 orang	82.687.500
0213.20	Program Pembinaan dan Pemasyarakatan Olah Raga	1 : Jumlah cabang olah raga yang ikut kompetisi		0 Cabang Olahraga	8.442.319.549			0 Cabang Olahraga	5.754.420.000
0213.010101.20.011	Pengembangan olahraga rekreasi	Keluaran : Penyelenggaraan Pemasalan olahraga Keluaran : Penyelenggaraan Car Free Day Keluaran : Penyelenggaraan Lomba Olahraga Tradisiona		130000 orang 1500 orang 250 orang	4.688.487.200	APBD Kabupaten/Kota		130000 orang 2000 orang 300 orang	4.500.000.000

0213.010101.20.024	Pembinaan dan Penyelenggaraan kompetisi olahraga	Keluaran : Penyelenggaraan Pekan Olahraga Pelajar Keluaran : Pengiriman atlet POPDA DIY Keluaran : Penyelenggaraan PEPARPEDA dan Pngiriman Atlet PEPARPEDA Keluaran : Pembinaan Atlet Pelajar Berprestasi Keluaran : Penyelenggaraan Kompetisi Olahraga Keluaran : Seleksi dan Pengiriman atlet Tri Lomba Juang Keluaran : Monitoring/Sosialisasi Hibah KONI Keluaran : Pengiriman Atlet Gala Siswa DIY Keluaran : Seleksi dan pengiriman atlet POSPEDA Keluaran : Fasilitasi Pengiriman Atlet Kelas Khusus Olahraga (KKO) Keluaran : Monitoring evaluasi PORDA	29 Cabor 400 orang 55 orang 75 orang 6 Cabor 90 orang 80 orang 2 tim 2 kegiatan 320 atlet pelatih 39 Cabor	3.753.832.349	APBD Kabupaten/Kota	1. ATK, Cetak, dan SPPD pindah ke Sekretariat. Kecuali yg melekat di kegiatan. 2. Pembenahan Indikator Kinerja hindari paket, kegiatan	29 Cabor 400 orang 55 orang 150 orang 6 Cabor 100 orang 80 orang 2 tim 2 kegiatan 320 atlet pelatih 39 Cabor	1.254.420.000
0213.21	Program Peningkatan Sarana dan Prasarana Olah Raga	1 : Rasio sarana prasarana olahraga dalam kondisi baik dibanding cabang olahraga	0 rasio	48.732.236.974			0 rasio	10.131.061.000

BAB V

PENUTUP

Demikian, Rencana Kerja Dinas Pendidikan Pemuda dan Olahraga Kabupaten Bantul Tahun 2019 yang disusun melalui berbagai mekanisme proses perencanaan program dan anggaran.

Dokumen Rencana Kerja ini diharapkan dapat memberikan kejelasan bagi seluruh komponen yang terlibat, dan memperjelas rangkaian pelaksanaan pembangunan bidang pendidikan sehingga dapat mereduksi setiap deviasi pelaksanaan dan hambatan. Semoga Rencana Kerja Dinas Pendidikan Pemuda dan Olahraga Kabupaten Bantul Tahun 2019 ini bermanfaat dalam penetapan anggaran dan mampu mengkomunikasikan serta mensinergikan program/kegiatan yang berkelanjutan.